

付表-B.5.46(a) 清水 f2周期帯領域における波高・波向階級別出現頻度統計（連続観測）

2007年 1月～2007年12月(年) 波向・波高階級別出現頻度表 (f2: 16.0～25.6秒) 観測地点: 清水

波高 波向	NNE	NE	ENE	E	ESE	SE	SSE	S	SSW	SW	WSW	W	WNW	NW	NNW	N	合計	
801～																	0 (0.0)	
751～800																	0 (0.0)	
701～750																	0 (0.0)	
651～700																	0 (0.0)	
601～650																	0 (0.0)	
551～600																	0 (0.0)	
501～550																	0 (0.0)	
451～500																	0 (0.0)	
401～450																	0 (0.0)	
351～400																	0 (0.0)	
301～350																	0 (0.0)	
251～300						4 (0.0)											4 (0.0)	
201～250						8 (0.0)											8 (0.0)	
176～200						3 (0.0)											3 (0.0)	
151～175						8 (0.0)											8 (0.0)	
126～150						9 (0.1)											9 (0.1)	
101～125						13 (0.1)	2 (0.0)										15 (0.1)	
76～100						37 (0.2)	9 (0.1)										46 (0.3)	
51～75						160 (1.0)	22 (0.1)										182 (1.1)	
26～50					3 (0.0)	158 (1.0)	54 (0.3)										215 (1.3)	
合計	0 (0.0)	0 (0.0)	0 (0.0)	0 (0.0)	3 (0.0)	400 (2.4)	87 (0.5)	0 (0.0)	0 (0.0)	0 (0.0)	0 (0.0)	0 (0.0)	0 (0.0)	0 (0.0)	0 (0.0)	0 (0.0)	490 (3.0)	
(連続観測)																	波高が25cm以下の回数	15964 (97.0)
																	合計	16454 (100.0)

付表-B.5.46(b) 清水 f3周期帯領域における波高・波向階級別出現頻度統計（連続観測）

2007年 1月～2007年12月(年) 波向・波高階級別出現頻度表 (f3: 10.7～14.0秒) 観測地点: 清水

波高 波向	NNE	NE	ENE	E	ESE	SE	SSE	S	SSW	SW	WSW	W	WNW	NW	NNW	N	合計	
801～																	0 (0.0)	
751～800																	0 (0.0)	
701～750																	0 (0.0)	
651～700																	0 (0.0)	
601～650																	0 (0.0)	
551～600																	0 (0.0)	
501～550																	0 (0.0)	
451～500																	0 (0.0)	
401～450																	0 (0.0)	
351～400																	0 (0.0)	
301～350						4 (0.0)	1 (0.0)										5 (0.0)	
251～300						14 (0.1)	3 (0.0)										17 (0.1)	
201～250						9 (0.1)											9 (0.1)	
176～200						4 (0.0)	7 (0.0)										11 (0.1)	
151～175						11 (0.1)	28 (0.2)										39 (0.2)	
126～150						21 (0.1)	85 (0.5)										106 (0.6)	
101～125						32 (0.2)	174 (1.1)	1 (0.0)									207 (1.3)	
76～100						39 (0.2)	238 (1.4)										277 (1.7)	
51～75						67 (0.4)	414 (2.5)	2 (0.0)									483 (2.9)	
26～50					1 (0.0)	218 (1.3)	1065 (6.5)	53 (0.3)									1337 (8.1)	
合計	0 (0.0)	0 (0.0)	0 (0.0)	0 (0.0)	1 (0.0)	419 (2.5)	2015 (12.2)	56 (0.3)	0 (0.0)	0 (0.0)	0 (0.0)	0 (0.0)	0 (0.0)	0 (0.0)	0 (0.0)	0 (0.0)	2491 (15.1)	
(連続観測)																	波高が25cm以下の回数	13963 (84.9)
																	合計	16454 (100.0)

付表-B.5.46(c) 清水 f4周期帯領域における波高・波向階級別出現頻度統計（連続観測）

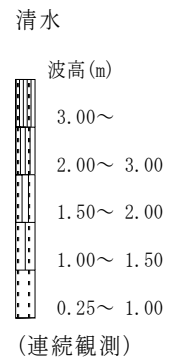
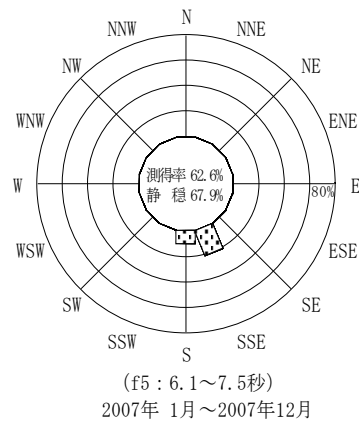
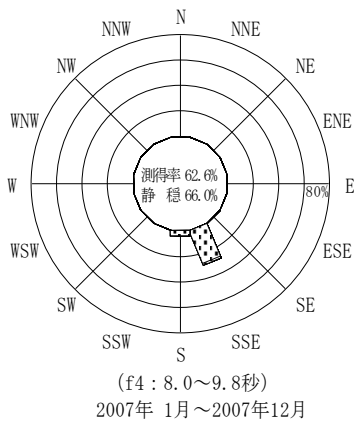
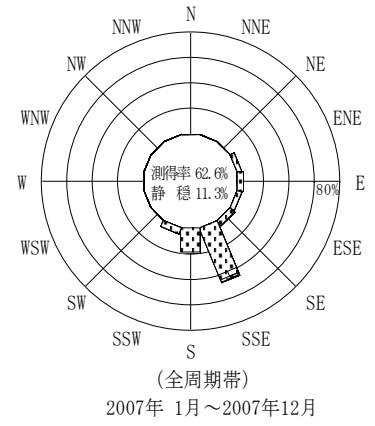
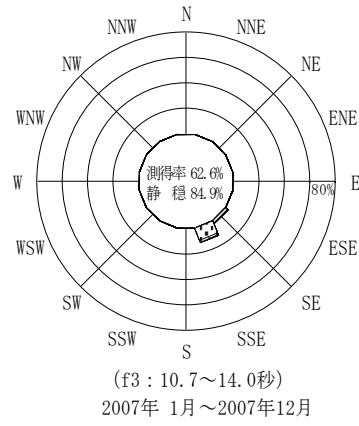
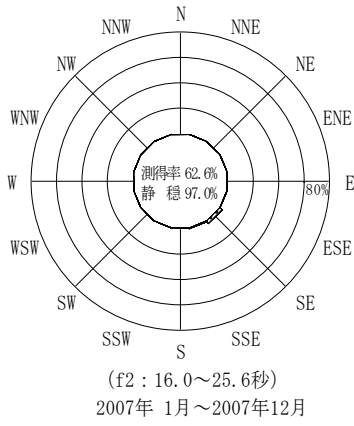
2007年 1月～2007年12月(年) 波向・波高階級別出現頻度表 (f4: 8.0～9.8秒) 観測地点: 清水

波高 波向	NNE	NE	ENE	E	ESE	SE	SSE	S	SSW	SW	WSW	W	WNW	NW	NNW	N	合計	
801～																	0 (0.0)	
751～800																	0 (0.0)	
701～750																	0 (0.0)	
651～700																	0 (0.0)	
601～650																	0 (0.0)	
551～600																	0 (0.0)	
501～550																	0 (0.0)	
451～500																	0 (0.0)	
401～450																	0 (0.0)	
351～400																	0 (0.0)	
301～350																	0 (0.0)	
251～300																	0 (0.0)	
201～250																	0 (0.0)	
176～200							2 (0.0)										2 (0.0)	
151～175							13 (0.1)	1 (0.0)									14 (0.1)	
126～150							81 (0.5)	7 (0.0)									88 (0.5)	
101～125							161 (1.0)	8 (0.0)									169 (1.0)	
76～100						1 (0.0)	465 (2.8)	33 (0.2)									499 (3.0)	
51～75						4 (0.0)	980 (6.0)	90 (0.5)									1074 (6.5)	
26～50						37 (0.2)	3152 (19.2)	560 (3.4)									3749 (22.8)	
合計	0 (0.0)	0 (0.0)	0 (0.0)	0 (0.0)	0 (0.0)	42 (0.3)	4854 (29.5)	699 (4.2)	0 (0.0)	0 (0.0)	0 (0.0)	0 (0.0)	0 (0.0)	0 (0.0)	0 (0.0)	0 (0.0)	5595 (34.0)	
(連続観測)																	波高が25cm以下の回数	10859 (66.0)
																	合計	16454 (100.0)

付表-B.5.46(d) 清水 f5周期帯領域における波高・波向階級別出現頻度統計（連続観測）

2007年 1月～2007年12月(年) 波向・波高階級別出現頻度表 (f5: 6.1～7.5秒) 観測地点: 清水

波高 波向	NNE	NE	ENE	E	ESE	SE	SSE	S	SSW	SW	WSW	W	WNW	NW	NNW	N	合計	
801～																	0 (0.0)	
751～800																	0 (0.0)	
701～750																	0 (0.0)	
651～700																	0 (0.0)	
601～650																	0 (0.0)	
551～600																	0 (0.0)	
501～550																	0 (0.0)	
451～500																	0 (0.0)	
401～450																	0 (0.0)	
351～400																	0 (0.0)	
301～350																	0 (0.0)	
251～300																	0 (0.0)	
201～250																	0 (0.0)	
176～200																	0 (0.0)	
151～175							1 (0.0)										1 (0.0)	
126～150							7 (0.0)	1 (0.0)									8 (0.0)	
101～125							39 (0.2)	7 (0.0)									46 (0.3)	
76～100							183 (1.1)	68 (0.4)									251 (1.5)	
51～75					1 (0.0)	5 (0.0)	553 (3.4)	280 (1.7)									839 (5.1)	
26～50		1 (0.0)	1 (0.0)	2 (0.0)	3 (0.0)	51 (0.3)	2736 (16.6)	1345 (8.2)	2 (0.0)								4141 (25.2)	
合計	0 (0.0)	1 (0.0)	1 (0.0)	2 (0.0)	4 (0.0)	56 (0.3)	3519 (21.4)	1701 (10.3)	2 (0.0)	0 (0.0)	0 (0.0)	0 (0.0)	0 (0.0)	0 (0.0)	0 (0.0)	0 (0.0)	5286 (32.1)	
(連続観測)																	波高が25cm以下の回数	11168 (67.9)
																	合計	16454 (100.0)



付図-B. 4. 46 清水 波高・波向別出現頻度図 (連続観測, f2, f3, f4, f5, 全周期帯)