

付表-B.5.47(a) 御前崎 f2周期帯領域における波高・波向階級別出現頻度統計 (連続観測)  
 2007年 1月~2007年12月(年) 波向・波高階級別出現頻度表 (f2: 16.0~25.6秒) 観測地点: 御前崎

波高 波向	NNE	NE	ENE	E	ESE	SE	SSE	S	SSW	SW	WSW	W	WNW	NW	NNW	N	合計	
801~																	0 (0.0)	
751~800																	0 (0.0)	
701~750																	0 (0.0)	
651~700																	0 (0.0)	
601~650																	0 (0.0)	
551~600																	0 (0.0)	
501~550																	0 (0.0)	
451~500																	0 (0.0)	
401~450																	0 (0.0)	
351~400																	0 (0.0)	
301~350																	0 (0.0)	
251~300																	0 (0.0)	
201~250							1 (0.0)										1 (0.0)	
176~200							1 (0.0)										1 (0.0)	
151~175							4 (0.0)										4 (0.0)	
126~150							1 (0.0)	1 (0.0)									2 (0.0)	
101~125							3 (0.0)	1 (0.0)									4 (0.0)	
76~100							2 (0.0)	2 (0.0)									4 (0.0)	
51~75							3 (0.0)										3 (0.0)	
26~50		7 (0.0)	15 (0.1)	124 (0.9)	187 (1.3)	113 (0.8)	34 (0.2)	2 (0.0)								1 (0.0)	483 (3.4)	
合計	0 (0.0)	7 (0.0)	15 (0.1)	124 (0.9)	187 (1.3)	125 (0.9)	41 (0.3)	2 (0.0)	0 (0.0)	0 (0.0)	0 (0.0)	0 (0.0)	0 (0.0)	0 (0.0)	0 (0.0)	1 (0.0)	502 (3.5)	
(連続観測)																	波高が25cm以下の回数	13857 (96.5)
																	合計	14359 (100.0)

付表-B.5.47(b) 御前崎 f3周期帯領域における波高・波向階級別出現頻度統計 (連続観測)  
 2007年 1月~2007年12月(年) 波向・波高階級別出現頻度表 (f3: 10.7~14.0秒) 観測地点: 御前崎

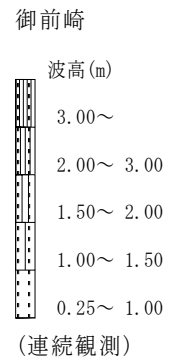
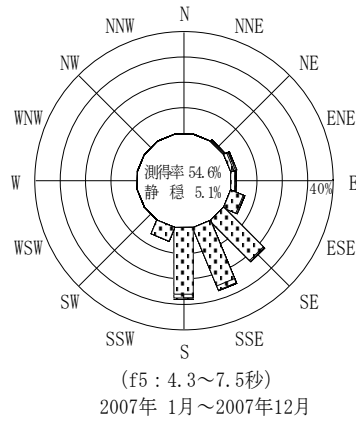
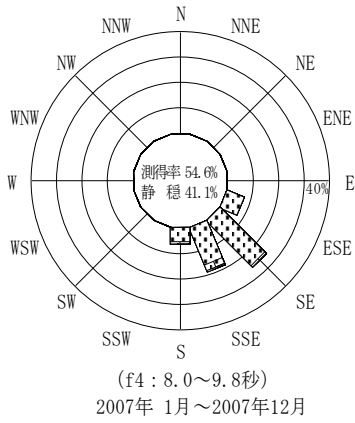
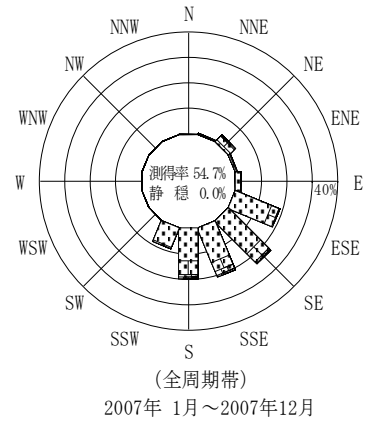
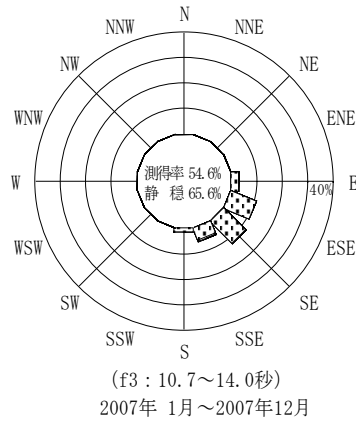
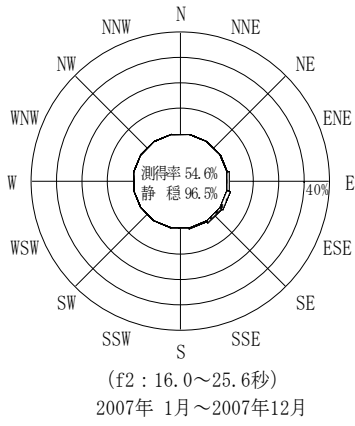
波高 波向	NNE	NE	ENE	E	ESE	SE	SSE	S	SSW	SW	WSW	W	WNW	NW	NNW	N	合計	
801~																	0 (0.0)	
751~800																	0 (0.0)	
701~750																	0 (0.0)	
651~700																	0 (0.0)	
601~650																	0 (0.0)	
551~600																	0 (0.0)	
501~550																	0 (0.0)	
451~500																	0 (0.0)	
401~450																	0 (0.0)	
351~400																	0 (0.0)	
301~350																	0 (0.0)	
251~300																	0 (0.0)	
201~250							1 (0.0)	1 (0.0)									2 (0.0)	
176~200							5 (0.0)	7 (0.0)	4 (0.0)								16 (0.1)	
151~175							5 (0.0)	20 (0.1)	8 (0.1)								33 (0.2)	
126~150				10 (0.1)		7 (0.0)	39 (0.3)	10 (0.1)									66 (0.5)	
101~125				10 (0.1)	8 (0.1)	22 (0.2)	39 (0.3)	10 (0.1)									89 (0.6)	
76~100				13 (0.1)	39 (0.3)	61 (0.4)	57 (0.4)	22 (0.2)									192 (1.3)	
51~75				96 (0.7)	185 (1.3)	151 (1.1)	143 (1.0)	47 (0.3)									622 (4.3)	
26~50			10 (0.1)	330 (2.3)	1344 (9.4)	1547 (10.8)	535 (3.7)	152 (1.1)	1 (0.0)								3919 (27.3)	
合計	0 (0.0)	0 (0.0)	10 (0.1)	459 (3.2)	1576 (11.0)	1798 (12.5)	841 (5.9)	254 (1.8)	1 (0.0)	0 (0.0)	0 (0.0)	0 (0.0)	0 (0.0)	0 (0.0)	0 (0.0)	0 (0.0)	4939 (34.4)	
(連続観測)																	波高が25cm以下の回数	9420 (65.6)
																	合計	14359 (100.0)

付表-B.5.47(c) 御前崎 f4周期帯領域における波高・波向階級別出現頻度統計(連続観測)  
 2007年 1月~2007年12月(年) 波向・波高階級別出現頻度表 (f4: 8.0~9.8秒) 観測地点: 御前崎

波高	波向	NNE	NE	ENE	E	ESE	SE	SSE	S	SSW	SW	WSW	W	WNW	NW	NNW	N	合計	
801~																		0 (0.0)	
751~800																		0 (0.0)	
701~750																		0 (0.0)	
651~700																		0 (0.0)	
601~650																		0 (0.0)	
551~600																		0 (0.0)	
501~550																		0 (0.0)	
451~500																		0 (0.0)	
401~450																		0 (0.0)	
351~400																		0 (0.0)	
301~350																		0 (0.0)	
251~300																		0 (0.0)	
201~250								3 (0.0)	3 (0.0)									6 (0.0)	
176~200								17 (0.1)	15 (0.1)									32 (0.2)	
151~175							13 (0.1)	55 (0.4)	14 (0.1)									82 (0.6)	
126~150							38 (0.3)	175 (1.2)	31 (0.2)									244 (1.7)	
101~125						3 (0.0)	82 (0.6)	180 (1.3)	88 (0.6)									353 (2.5)	
76~100					3 (0.0)	20 (0.1)	180 (1.3)	221 (1.5)	242 (1.7)									666 (4.6)	
51~75					9 (0.1)	101 (0.7)	709 (4.9)	509 (3.5)	271 (1.9)									1599 (11.1)	
26~50					14 (0.1)	930 (6.5)	2684 (18.7)	1550 (10.8)	295 (2.1)									5473 (38.1)	
合計		0 (0.0)	0 (0.0)	0 (0.0)	26 (0.2)	1054 (7.3)	3706 (25.8)	2710 (18.9)	959 (6.7)	0 (0.0)	0 (0.0)	0 (0.0)	0 (0.0)	0 (0.0)	0 (0.0)	0 (0.0)	0 (0.0)	8455 (58.9)	
(連続観測)																		波高が25cm以下の回数	5904 (41.1)
																		合計	14359 (100.0)

付表-B.5.47(d) 御前崎 f5周期帯領域における波高・波向階級別出現頻度統計(連続観測)  
 2007年 1月~2007年12月(年) 波向・波高階級別出現頻度表 (f5: 4.3~7.5秒) 観測地点: 御前崎

波高	波向	NNE	NE	ENE	E	ESE	SE	SSE	S	SSW	SW	WSW	W	WNW	NW	NNW	N	合計	
801~																		0 (0.0)	
751~800																		0 (0.0)	
701~750																		0 (0.0)	
651~700																		0 (0.0)	
601~650																		0 (0.0)	
551~600																		0 (0.0)	
501~550																		0 (0.0)	
451~500																		0 (0.0)	
401~450																		0 (0.0)	
351~400																		0 (0.0)	
301~350																		0 (0.0)	
251~300																		0 (0.0)	
201~250			7 (0.0)	2 (0.0)				6 (0.0)	2 (0.0)									17 (0.1)	
176~200			6 (0.0)	26 (0.2)	3 (0.0)	4 (0.0)		4 (0.0)	24 (0.2)									67 (0.5)	
151~175			2 (0.0)	41 (0.3)	14 (0.1)	16 (0.1)	17 (0.1)	22 (0.2)	56 (0.4)									168 (1.2)	
126~150			6 (0.0)	34 (0.2)	20 (0.1)	4 (0.0)	10 (0.1)	100 (0.7)	64 (0.4)									238 (1.7)	
101~125			27 (0.2)	56 (0.4)	35 (0.2)	63 (0.4)	61 (0.4)	157 (1.1)	144 (1.0)	1 (0.0)								544 (3.8)	
76~100			43 (0.3)	124 (0.9)	114 (0.8)	251 (1.7)	418 (2.9)	431 (3.0)	626 (4.4)	68 (0.5)								2075 (14.5)	
51~75			12 (0.1)	61 (0.4)	87 (0.6)	279 (1.9)	879 (6.1)	829 (5.8)	1366 (9.5)	275 (1.9)	1 (0.0)							3789 (26.4)	
26~50			1 (0.0)	2 (0.0)	25 (0.2)	237 (1.7)	1879 (13.1)	2303 (16.0)	1791 (12.5)	493 (3.4)	1 (0.0)							6732 (46.9)	
合計		0 (0.0)	104 (0.7)	346 (2.4)	298 (2.1)	854 (5.9)	3264 (22.7)	3852 (26.8)	4073 (28.4)	837 (5.8)	2 (0.0)	0 (0.0)	0 (0.0)	0 (0.0)	0 (0.0)	0 (0.0)	0 (0.0)	13630 (94.9)	
(連続観測)																		波高が25cm以下の回数	729 (5.1)
																		合計	14359 (100.0)



付図-B.4.47 御前崎 波高・波向別出現頻度図(連続観測, f2, f3, f4, f5, 全周期帯)