

付表-B.5.22(a) 玄界灘 f2周期帯領域における波高・波向階級別出現頻度統計(連続観測)  
 2007年 1月~2007年12月(年) 波向・波高階級別出現頻度表 (f2: 16.0~25.6秒) 観測地点: 玄界灘

波高	波向	NNE	NE	ENE	E	ESE	SE	SSE	S	SSW	SW	WSW	W	WNW	NW	NNW	N	合計	
801~																		0 (0.0)	
751~800																		0 (0.0)	
701~750																		0 (0.0)	
651~700																		0 (0.0)	
601~650																		0 (0.0)	
551~600																		0 (0.0)	
501~550																		0 (0.0)	
451~500																		0 (0.0)	
401~450																		0 (0.0)	
351~400																		0 (0.0)	
301~350																		0 (0.0)	
251~300																		0 (0.0)	
201~250																		0 (0.0)	
176~200																		0 (0.0)	
151~175																		0 (0.0)	
126~150																		0 (0.0)	
101~125																		0 (0.0)	
76~100		5 (0.0)																5 (0.0)	
51~75		44 (0.2)															2 (0.0)	46 (0.2)	
26~50		88 (0.4)	1 (0.0)		1 (0.0)	1 (0.0)	1 (0.0)		1 (0.0)			1 (0.0)		1 (0.0)		1 (0.0)	31 (0.1)	127 (0.5)	
合計		137 (0.6)	1 (0.0)	0 (0.0)	1 (0.0)	1 (0.0)	1 (0.0)	0 (0.0)	1 (0.0)	0 (0.0)	0 (0.0)	1 (0.0)	0 (0.0)	1 (0.0)	0 (0.0)	1 (0.0)	33 (0.1)	178 (0.7)	
(連続観測)																		波高が25cm以下の回数	24577 (99.3)
																		合計	24755 (100.0)

付表-B.5.22(b) 玄界灘 f3周期帯領域における波高・波向階級別出現頻度統計(連続観測)  
 2007年 1月~2007年12月(年) 波向・波高階級別出現頻度表 (f3: 10.7~14.0秒) 観測地点: 玄界灘

波高	波向	NNE	NE	ENE	E	ESE	SE	SSE	S	SSW	SW	WSW	W	WNW	NW	NNW	N	合計	
801~																		0 (0.0)	
751~800																		0 (0.0)	
701~750																		0 (0.0)	
651~700																		0 (0.0)	
601~650																		0 (0.0)	
551~600																		0 (0.0)	
501~550																		0 (0.0)	
451~500																		0 (0.0)	
401~450																		0 (0.0)	
351~400																		0 (0.0)	
301~350																		0 (0.0)	
251~300																	1 (0.0)	1 (0.0)	
201~250		5 (0.0)															11 (0.0)	16 (0.1)	
176~200		15 (0.1)															21 (0.1)	36 (0.1)	
151~175		60 (0.2)															25 (0.1)	85 (0.3)	
126~150		112 (0.5)															46 (0.2)	158 (0.6)	
101~125		164 (0.7)												2 (0.0)		1 (0.0)	88 (0.4)	255 (1.0)	
76~100		392 (1.6)										4 (0.0)	8 (0.0)	16 (0.1)	5 (0.0)	9 (0.0)	243 (1.0)	677 (2.7)	
51~75		518 (2.1)										2 (0.0)	19 (0.1)	37 (0.1)	5 (0.0)	13 (0.1)	280 (1.1)	874 (3.5)	
26~50		1184 (4.8)	11 (0.0)									1 (0.0)	33 (0.1)	39 (0.2)	34 (0.1)	34 (0.1)	451 (1.8)	1787 (7.2)	
合計		2450 (9.9)	11 (0.0)	0 (0.0)	0 (0.0)	0 (0.0)	0 (0.0)	0 (0.0)	0 (0.0)	0 (0.0)	0 (0.0)	7 (0.0)	60 (0.2)	94 (0.4)	44 (0.2)	57 (0.2)	1166 (4.7)	3889 (15.7)	
(連続観測)																		波高が25cm以下の回数	20866 (84.3)
																		合計	24755 (100.0)

付表-B.5.22(c) 玄界灘 f4周期帯領域における波高・波向階級別出現頻度統計(連続観測)

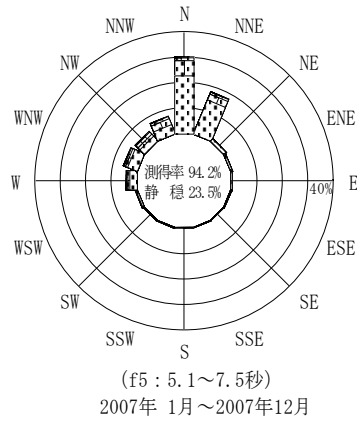
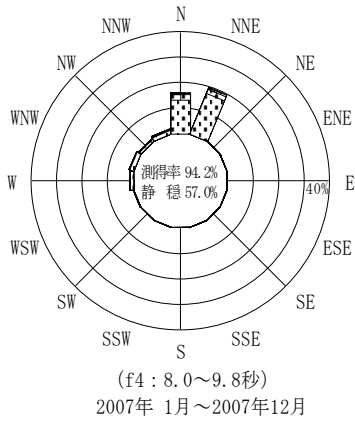
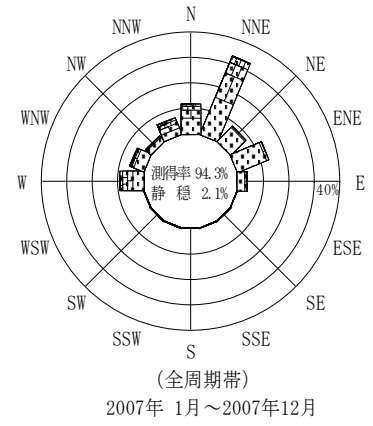
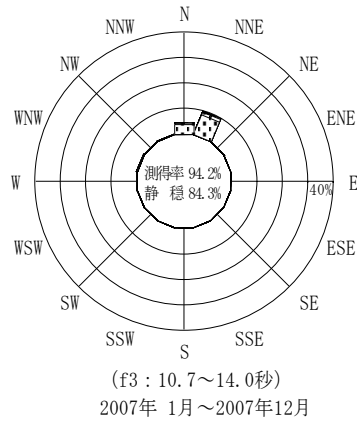
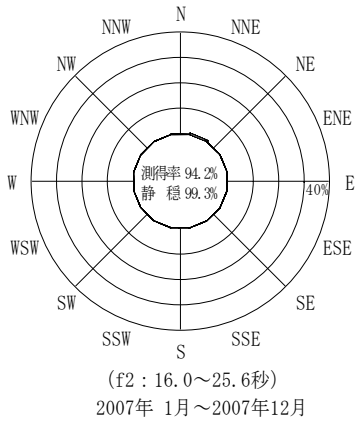
2007年 1月~2007年12月(年) 波向・波高階級別出現頻度表 (f4: 8.0~9.8秒) 観測地点: 玄界灘

波高	波向	NNE	NE	ENE	E	ESE	SE	SSE	S	SSW	SW	WSW	W	WNW	NW	NNW	N	合計	
801~																		0 (0.0)	
751~800																		0 (0.0)	
701~750																		0 (0.0)	
651~700																		0 (0.0)	
601~650																		0 (0.0)	
551~600																		0 (0.0)	
501~550																		0 (0.0)	
451~500																		0 (0.0)	
401~450																		0 (0.0)	
351~400																		0 (0.0)	
301~350																	4 (0.0)	4 (0.0)	
251~300		2 (0.0)											2 (0.0)		1 (0.0)		13 (0.1)	18 (0.1)	
201~250		16 (0.1)											11 (0.0)	9 (0.0)	18 (0.1)	15 (0.1)	43 (0.2)	112 (0.5)	
176~200		35 (0.1)											10 (0.0)	7 (0.0)	15 (0.1)	27 (0.1)	27 (0.1)	121 (0.5)	
151~175		119 (0.5)											5 (0.0)	8 (0.0)	13 (0.1)	49 (0.2)	83 (0.3)	277 (1.1)	
126~150		171 (0.7)											17 (0.1)	11 (0.0)	19 (0.1)	22 (0.1)	219 (0.9)	459 (1.9)	
101~125		241 (1.0)										3 (0.0)	29 (0.1)	35 (0.1)	15 (0.1)	36 (0.1)	331 (1.3)	690 (2.8)	
76~100		869 (3.5)	2 (0.0)									2 (0.0)	41 (0.2)	41 (0.2)	15 (0.1)	46 (0.2)	589 (2.4)	1605 (6.5)	
51~75		1457 (5.9)	3 (0.0)									4 (0.0)	66 (0.3)	78 (0.3)	42 (0.2)	74 (0.3)	1054 (4.3)	2778 (11.2)	
26~50		1979 (8.0)	11 (0.0)								1 (0.0)	33 (0.1)	204 (0.8)	292 (1.2)	167 (0.7)	235 (0.9)	1658 (6.7)	4580 (18.5)	
合計		4889 (19.7)	16 (0.1)	0 (0.0)	0 (0.0)	0 (0.0)	0 (0.0)	0 (0.0)	0 (0.0)	0 (0.0)	1 (0.0)	42 (0.2)	385 (1.6)	481 (1.9)	305 (1.2)	504 (2.0)	4021 (16.2)	10644 (43.0)	
(連続観測)																		波高が25cm以下の回数	14111 (57.0)
																		合計	24755 (100.0)

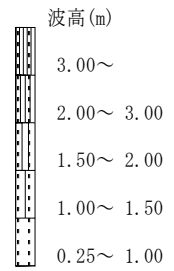
付表-B.5.22(d) 玄界灘 f5周期帯領域における波高・波向階級別出現頻度統計(連続観測)

2007年 1月~2007年12月(年) 波向・波高階級別出現頻度表 (f5: 5.1~7.5秒) 観測地点: 玄界灘

波高	波向	NNE	NE	ENE	E	ESE	SE	SSE	S	SSW	SW	WSW	W	WNW	NW	NNW	N	合計	
801~																		0 (0.0)	
751~800																		0 (0.0)	
701~750																		0 (0.0)	
651~700																		0 (0.0)	
601~650																		0 (0.0)	
551~600																		0 (0.0)	
501~550																		0 (0.0)	
451~500																		0 (0.0)	
401~450																		0 (0.0)	
351~400																		0 (0.0)	
301~350																	2 (0.0)	2 (0.0)	
251~300													1 (0.0)	6 (0.0)	11 (0.0)	10 (0.0)	3 (0.0)	34 (0.1)	
201~250		43 (0.2)											9 (0.0)	40 (0.2)	43 (0.2)	74 (0.3)	26 (0.1)	312 (1.3)	
176~200		77 (0.3)											1 (0.0)	12 (0.0)	44 (0.2)	57 (0.2)	108 (0.4)	431 (1.7)	
151~175		131 (0.5)	1 (0.0)	1 (0.0)	1 (0.0)								13 (0.1)	72 (0.3)	102 (0.4)	177 (0.7)	200 (0.8)	881 (3.6)	
126~150		219 (0.9)	2 (0.0)	1 (0.0)		1 (0.0)				1 (0.0)	1 (0.0)	20 (0.1)	81 (0.3)	96 (0.4)	139 (0.6)	177 (0.7)	514 (2.1)	1352 (5.5)	
101~125		383 (1.5)	12 (0.0)	1 (0.0)	10 (0.0)	4 (0.0)	2 (0.0)		2 (0.0)	2 (0.0)	2 (0.0)	11 (0.0)	100 (0.4)	128 (0.5)	132 (0.5)	335 (1.4)	928 (3.7)	2052 (8.3)	
76~100		697 (2.8)	34 (0.1)	25 (0.1)	16 (0.1)	4 (0.0)	1 (0.0)	5 (0.0)	5 (0.0)	6 (0.0)	10 (0.0)	15 (0.1)	110 (0.4)	171 (0.7)	152 (0.6)	291 (1.2)	1399 (5.7)	2941 (11.9)	
51~75		1253 (5.1)	81 (0.3)	46 (0.2)	35 (0.1)	18 (0.1)	10 (0.0)	9 (0.0)	26 (0.1)	29 (0.1)	37 (0.1)	55 (0.2)	239 (1.0)	235 (0.9)	146 (0.6)	307 (1.2)	2271 (9.2)	4797 (19.4)	
26~50		1663 (6.7)	191 (0.8)	107 (0.4)	107 (0.4)	68 (0.3)	28 (0.1)	36 (0.1)	22 (0.1)	43 (0.2)	42 (0.2)	71 (0.3)	387 (1.6)	625 (2.5)	321 (1.3)	393 (1.6)	2041 (8.2)	6145 (24.8)	
合計		4466 (18.0)	321 (1.3)	181 (0.7)	169 (0.7)	95 (0.4)	41 (0.2)	50 (0.2)	55 (0.2)	81 (0.3)	93 (0.4)	207 (0.8)	1079 (4.4)	1470 (5.9)	1259 (5.1)	1855 (7.5)	7525 (30.4)	18947 (76.5)	
(連続観測)																		波高が25cm以下の回数	5808 (23.5)
																		合計	24755 (100.0)



玄界灘



(連続観測)

付図-B.4.22 玄界灘 波高・波向別出現頻度図(連続観測, f2, f3, f4, f5, 全周期帯)