

付表-B.5.18(a) 鳥取 f2周期帯領域における波高・波向階級別出現頻度統計（連続観測）

2007年 1月～2007年12月(年) 波向・波高階級別出現頻度表 (f2: 16.0～25.6秒) 観測地点: 鳥取

波高	波向	NNE	NE	ENE	E	ESE	SE	SSE	S	SSW	SW	WSW	W	WNW	NW	NNW	N	合計
801～																		0 (0.0)
751～800																		0 (0.0)
701～750																		0 (0.0)
651～700																		0 (0.0)
601～650																		0 (0.0)
551～600																		0 (0.0)
501～550																		0 (0.0)
451～500																		0 (0.0)
401～450																		0 (0.0)
351～400																		0 (0.0)
301～350																		0 (0.0)
251～300																		0 (0.0)
201～250																		0 (0.0)
176～200																	2 (0.0)	2 (0.0)
151～175		1 (0.0)																1 (0.0)
126～150		5 (0.0)															7 (0.0)	12 (0.0)
101～125		11 (0.0)	3 (0.0)												1 (0.0)	1 (0.0)		16 (0.1)
76～100		26 (0.1)	9 (0.0)												2 (0.0)	3 (0.0)		40 (0.2)
51～75		24 (0.1)	4 (0.0)														30 (0.1)	58 (0.2)
26～50		146 (0.6)	15 (0.1)	1 (0.0)	1 (0.0)								1 (0.0)		5 (0.0)	55 (0.2)	183 (0.7)	407 (1.6)
合計		213 (0.8)	31 (0.1)	1 (0.0)	1 (0.0)	0 (0.0)	0 (0.0)	0 (0.0)	0 (0.0)	0 (0.0)	0 (0.0)	0 (0.0)	1 (0.0)	0 (0.0)	5 (0.0)	58 (0.2)	226 (0.9)	536 (2.1)
(連続観測)																	波高が25cm以下の回数	24855 (97.9)
																	合計	25391 (100.0)

付表-B.5.18(b) 鳥取 f3周期帯領域における波高・波向階級別出現頻度統計（連続観測）

2007年 1月～2007年12月(年) 波向・波高階級別出現頻度表 (f3: 10.7～14.0秒) 観測地点: 鳥取

波高	波向	NNE	NE	ENE	E	ESE	SE	SSE	S	SSW	SW	WSW	W	WNW	NW	NNW	N	合計
801～																		0 (0.0)
751～800																		0 (0.0)
701～750																		0 (0.0)
651～700																		0 (0.0)
601～650																		0 (0.0)
551～600																		0 (0.0)
501～550																		0 (0.0)
451～500																		0 (0.0)
401～450		1 (0.0)																1 (0.0)
351～400		3 (0.0)															5 (0.0)	8 (0.0)
301～350		14 (0.1)													1 (0.0)	9 (0.0)		24 (0.1)
251～300		36 (0.1)													13 (0.1)	15 (0.1)		64 (0.3)
201～250		61 (0.2)	3 (0.0)												1 (0.0)	72 (0.3)	94 (0.4)	231 (0.9)
176～200		36 (0.1)													5 (0.0)	67 (0.3)	74 (0.3)	182 (0.7)
151～175		70 (0.3)	2 (0.0)												10 (0.0)	84 (0.3)	72 (0.3)	238 (0.9)
126～150		129 (0.5)												1 (0.0)	17 (0.1)	79 (0.3)	102 (0.4)	328 (1.3)
101～125		200 (0.8)												1 (0.0)	74 (0.3)	77 (0.3)	195 (0.8)	477 (1.9)
76～100		208 (0.8)	2 (0.0)												4 (0.0)	122 (0.5)	246 (1.0)	582 (2.3)
51～75		396 (1.6)	25 (0.1)												20 (0.1)	114 (0.4)	273 (1.1)	828 (3.3)
26～50		604 (2.4)	58 (0.2)										1 (0.0)	5 (0.0)	66 (0.3)	299 (1.2)	732 (2.9)	1765 (7.0)
合計		1758 (6.9)	90 (0.4)	0 (0.0)	0 (0.0)	0 (0.0)	0 (0.0)	0 (0.0)	0 (0.0)	0 (0.0)	0 (0.0)	0 (0.0)	1 (0.0)	7 (0.0)	130 (0.5)	925 (3.6)	1817 (7.2)	4728 (18.6)
(連続観測)																	波高が25cm以下の回数	20663 (81.4)
																	合計	25391 (100.0)

付表-B.5.18(c) 鳥取 f4周期帯領域における波高・波向階級別出現頻度統計（連続観測）

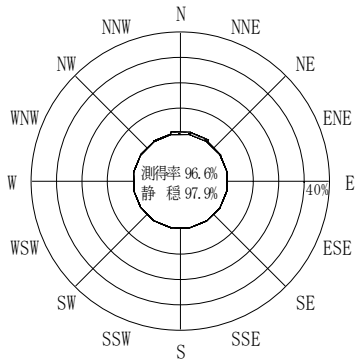
2007年 1月～2007年12月(年) 波向・波高階級別出現頻度表 (f4: 8.0～9.8秒) 観測地点: 鳥取

波高	波向	NNE	NE	ENE	E	ESE	SE	SSE	S	SSW	SW	WSW	W	WNW	NW	NNW	N	合計
801～																		0 (0.0)
751～800																		0 (0.0)
701～750																		0 (0.0)
651～700																		0 (0.0)
601～650																		0 (0.0)
551～600																		0 (0.0)
501～550																		0 (0.0)
451～500																		0 (0.0)
401～450																		0 (0.0)
351～400																		0 (0.0)
301～350															1 (0.0)	5 (0.0)		6 (0.0)
251～300		3 (0.0)													10 (0.0)	9 (0.0)	11 (0.0)	33 (0.1)
201～250		23 (0.1)	1 (0.0)											7 (0.0)	102 (0.4)	87 (0.3)	57 (0.2)	277 (1.1)
176～200		33 (0.1)	2 (0.0)											5 (0.0)	63 (0.2)	154 (0.6)	118 (0.5)	375 (1.5)
151～175		91 (0.4)	6 (0.0)											5 (0.0)	53 (0.2)	199 (0.8)	319 (1.3)	673 (2.7)
126～150		167 (0.7)	11 (0.0)											8 (0.0)	67 (0.3)	215 (0.8)	436 (1.7)	904 (3.6)
101～125		365 (1.4)	22 (0.1)											19 (0.1)	75 (0.3)	254 (1.0)	633 (2.5)	1368 (5.4)
76～100		577 (2.3)	41 (0.2)											24 (0.1)	124 (0.5)	288 (1.1)	792 (3.1)	1846 (7.3)
51～75		883 (3.5)	57 (0.2)											72 (0.3)	128 (0.5)	316 (1.2)	1057 (4.2)	2513 (9.9)
26～50		1595 (6.3)	199 (0.8)											139 (0.5)	182 (0.7)	345 (1.4)	1033 (4.1)	3493 (13.8)
合計		3737 (14.7)	339 (1.3)	0 (0.0)	0 (0.0)	0 (0.0)	0 (0.0)	0 (0.0)	0 (0.0)	0 (0.0)	0 (0.0)	0 (0.0)	0 (0.0)	279 (1.1)	805 (3.2)	1872 (7.4)	4456 (17.5)	11488 (45.2)
(連続観測)																	波高が25cm以下の回数	13903 (54.8)
																	合計	25391 (100.0)

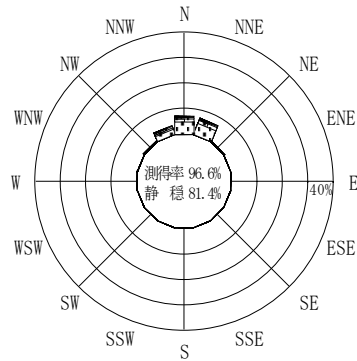
付表-B.5.18(d) 鳥取 f5周期帯領域における波高・波向階級別出現頻度統計（連続観測）

2007年 1月～2007年12月(年) 波向・波高階級別出現頻度表 (f5: 4.3～7.5秒) 観測地点: 鳥取

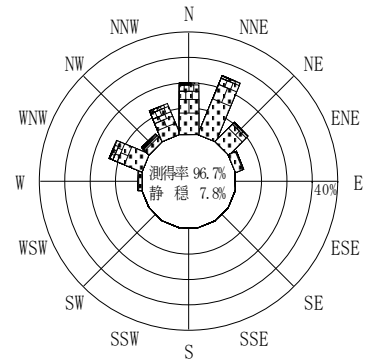
波高	波向	NNE	NE	ENE	E	ESE	SE	SSE	S	SSW	SW	WSW	W	WNW	NW	NNW	N	合計
801～																		0 (0.0)
751～800																		0 (0.0)
701～750																		0 (0.0)
651～700																		0 (0.0)
601～650																		0 (0.0)
551～600																		0 (0.0)
501～550																		0 (0.0)
451～500																		0 (0.0)
401～450																		0 (0.0)
351～400																		0 (0.0)
301～350															1 (0.0)			1 (0.0)
251～300														14 (0.1)	44 (0.2)	11 (0.0)		69 (0.3)
201～250		24 (0.1)												77 (0.3)	358 (1.4)	134 (0.5)	44 (0.2)	637 (2.5)
176～200		57 (0.2)	16 (0.1)											68 (0.3)	321 (1.3)	152 (0.6)	78 (0.3)	692 (2.7)
151～175		220 (0.9)	37 (0.1)											112 (0.4)	286 (1.1)	223 (0.9)	155 (0.6)	1033 (4.1)
126～150		520 (2.0)	70 (0.3)											158 (0.6)	323 (1.3)	319 (1.3)	483 (1.9)	1873 (7.4)
101～125		959 (3.8)	115 (0.5)										2 (0.0)	204 (0.8)	339 (1.3)	408 (1.6)	951 (3.7)	2978 (11.7)
76～100		1273 (5.0)	216 (0.9)										2 (0.0)	467 (1.8)	271 (1.1)	515 (2.0)	1381 (5.4)	4125 (16.2)
51～75		1594 (6.3)	445 (1.8)	20 (0.1)									12 (0.0)	512 (2.0)	366 (1.4)	501 (2.0)	1279 (5.0)	4729 (18.6)
26～50		1848 (7.3)	621 (2.4)	47 (0.2)	2 (0.0)	1 (0.0)							31 (0.1)	557 (2.2)	473 (1.9)	548 (2.2)	1100 (4.3)	5228 (20.6)
合計		6495 (25.6)	1520 (6.0)	67 (0.3)	2 (0.0)	1 (0.0)	0 (0.0)	0 (0.0)	0 (0.0)	0 (0.0)	0 (0.0)	0 (0.0)	47 (0.2)	2169 (8.5)	2782 (11.0)	2811 (11.1)	5471 (21.5)	21365 (84.1)
(連続観測)																	波高が25cm以下の回数	4026 (15.9)
																	合計	25391 (100.0)



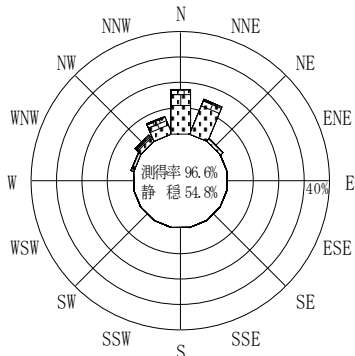
(f2 : 16.0~25.6秒)
2007年 1月~2007年12月



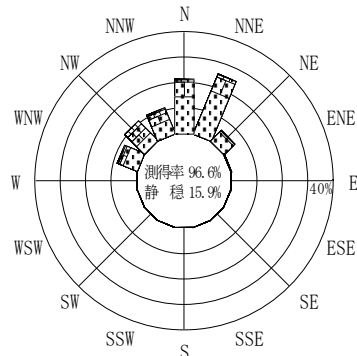
(f3 : 10.7~14.0秒)
2007年 1月~2007年12月



(全周期帯)
2007年 1月~2007年12月



(f4 : 8.0~9.8秒)
2007年 1月~2007年12月



(f5 : 4.3~7.5秒)
2007年 1月~2007年12月

鳥取



(連続観測)

付図-B. 4. 18 鳥取 波高・波向別出現頻度図 (連続観測, f2, f3, f4, f5, 全周期帯)