

付表-B.5.41(a) 鹿島 f2周期帯領域における波高・波向階級別出現頻度統計（連続観測）

2007年 1月～2007年12月(年) 波向・波高階級別出現頻度表 (f2: 16.0～25.6秒) 観測地点: 鹿島

波高	波向	NNE	NE	ENE	E	ESE	SE	SSE	S	SSW	SW	WSW	W	WNW	NW	NNW	N	合計	
801～																		0 (0.0)	
751～800																		0 (0.0)	
701～750																		0 (0.0)	
651～700																		0 (0.0)	
601～650																		0 (0.0)	
551～600																		0 (0.0)	
501～550																		0 (0.0)	
451～500																		0 (0.0)	
401～450																		0 (0.0)	
351～400			1 (0.0)															1 (0.0)	
301～350			4 (0.0)	2 (0.0)														6 (0.0)	
251～300			22 (0.1)	12 (0.0)														34 (0.1)	
201～250	1 (0.0)	55 (0.2)	38 (0.2)															94 (0.4)	
176～200	2 (0.0)	39 (0.2)	39 (0.2)															80 (0.3)	
151～175		48 (0.2)	49 (0.2)															97 (0.4)	
126～150	1 (0.0)	61 (0.2)	61 (0.2)															123 (0.5)	
101～125	6 (0.0)	72 (0.3)	127 (0.5)	1 (0.0)	7 (0.0)													213 (0.8)	
76～100	20 (0.1)	190 (0.8)	179 (0.7)	8 (0.0)	6 (0.0)													403 (1.6)	
51～75	22 (0.1)	332 (1.3)	414 (1.6)	41 (0.2)	40 (0.2)	2 (0.0)												851 (3.4)	
26～50	61 (0.2)	961 (3.8)	1285 (5.1)	500 (2.0)	317 (1.3)	19 (0.1)												3143 (12.4)	
合計	113 (0.4)	1785 (7.1)	2206 (8.7)	550 (2.2)	370 (1.5)	21 (0.1)	0 (0.0)	0 (0.0)	0 (0.0)	0 (0.0)	0 (0.0)	0 (0.0)	0 (0.0)	0 (0.0)	0 (0.0)	0 (0.0)	0 (0.0)	5045 (20.0)	
(連続観測)																		波高が25cm以下の回数	20220 (80.0)
																		合計	25265 (100.0)

付表-B.5.41(b) 鹿島 f3周期帯領域における波高・波向階級別出現頻度統計（連続観測）

2007年 1月～2007年12月(年) 波向・波高階級別出現頻度表 (f3: 10.7～14.0秒) 観測地点: 鹿島

波高	波向	NNE	NE	ENE	E	ESE	SE	SSE	S	SSW	SW	WSW	W	WNW	NW	NNW	N	合計	
801～																		0 (0.0)	
751～800																		0 (0.0)	
701～750																		0 (0.0)	
651～700																		0 (0.0)	
601～650																		0 (0.0)	
551～600																		0 (0.0)	
501～550																		0 (0.0)	
451～500																		0 (0.0)	
401～450			1 (0.0)	6 (0.0)														7 (0.0)	
351～400			32 (0.1)	39 (0.2)														71 (0.3)	
301～350			99 (0.4)	126 (0.5)	7 (0.0)													232 (0.9)	
251～300	1 (0.0)	122 (0.5)	183 (0.7)	4 (0.0)														310 (1.2)	
201～250	5 (0.0)	197 (0.8)	268 (1.1)	8 (0.0)	2 (0.0)													480 (1.9)	
176～200	16 (0.1)	177 (0.7)	188 (0.7)	21 (0.1)	4 (0.0)													406 (1.6)	
151～175	20 (0.1)	272 (1.1)	275 (1.1)	60 (0.2)	15 (0.1)													642 (2.5)	
126～150	34 (0.1)	298 (1.2)	395 (1.6)	197 (0.8)	46 (0.2)													970 (3.8)	
101～125	17 (0.1)	361 (1.4)	637 (2.5)	491 (1.9)	100 (0.4)	1 (0.0)												1607 (6.4)	
76～100	21 (0.1)	463 (1.8)	1206 (4.8)	794 (3.1)	120 (0.5)	3 (0.0)												2607 (10.3)	
51～75	45 (0.2)	920 (3.6)	2276 (9.0)	1134 (4.5)	121 (0.5)	10 (0.0)											1 (0.0)	4507 (17.8)	
26～50	28 (0.1)	746 (3.0)	4037 (16.0)	4957 (19.6)	353 (1.4)	11 (0.0)												10132 (40.1)	
合計	187 (0.7)	3688 (14.6)	9636 (38.1)	7673 (30.4)	761 (3.0)	25 (0.1)	0 (0.0)	0 (0.0)	0 (0.0)	0 (0.0)	0 (0.0)	0 (0.0)	0 (0.0)	0 (0.0)	0 (0.0)	0 (0.0)	1 (0.0)	21971 (87.0)	
(連続観測)																		波高が25cm以下の回数	3295 (13.0)
																		合計	25266 (100.0)

付表-B.5.41(c) 鹿島 f4周期帯領域における波高・波向階級別出現頻度統計（連続観測）

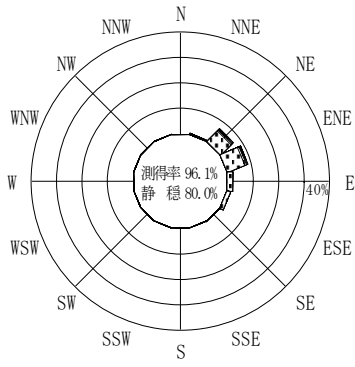
2007年 1月～2007年12月(年) 波向・波高階級別出現頻度表 (f4: 8.0～9.8秒) 観測地点: 鹿島

波高	波向	NNE	NE	ENE	E	ESE	SE	SSE	S	SSW	SW	WSW	W	WNW	NW	NNW	N	合計	
801～																		0 (0.0)	
751～800																		0 (0.0)	
701～750																		0 (0.0)	
651～700																		0 (0.0)	
601～650																		0 (0.0)	
551～600																		0 (0.0)	
501～550																		0 (0.0)	
451～500																		0 (0.0)	
401～450																		0 (0.0)	
351～400			1 (0.0)															1 (0.0)	
301～350			8 (0.0)	4 (0.0)														12 (0.0)	
251～300			15 (0.1)	28 (0.1)	1 (0.0)													44 (0.2)	
201～250		11 (0.0)	68 (0.3)	105 (0.4)	14 (0.1)													198 (0.8)	
176～200		13 (0.1)	192 (0.8)	124 (0.5)	29 (0.1)	8 (0.0)												366 (1.4)	
151～175		29 (0.1)	251 (1.0)	258 (1.0)	109 (0.4)	18 (0.1)												665 (2.6)	
126～150		44 (0.2)	218 (0.9)	361 (1.4)	211 (0.8)	47 (0.2)	1 (0.0)										1 (0.0)	883 (3.5)	
101～125		47 (0.2)	412 (1.6)	630 (2.5)	521 (2.1)	119 (0.5)												1729 (6.8)	
76～100		43 (0.2)	826 (3.3)	1469 (5.8)	1166 (4.6)	196 (0.8)	4 (0.0)											3704 (14.7)	
51～75		48 (0.2)	1074 (4.3)	2374 (9.4)	2746 (10.9)	320 (1.3)	4 (0.0)										1 (0.0)	6567 (26.0)	
26～50		69 (0.3)	973 (3.9)	3297 (13.0)	4565 (18.1)	560 (2.2)	18 (0.1)	6 (0.0)	1 (0.0)								2 (0.0)	9491 (37.6)	
合計		304 (1.2)	4038 (16.0)	8650 (34.2)	9362 (37.1)	1268 (5.0)	27 (0.1)	6 (0.0)	1 (0.0)	0 (0.0)	0 (0.0)	0 (0.0)	0 (0.0)	0 (0.0)	0 (0.0)	0 (0.0)	4 (0.0)	23660 (93.6)	
(連続観測)																		波高が25cm以下の回数	1606 (6.4)
																		合計	25266 (100.0)

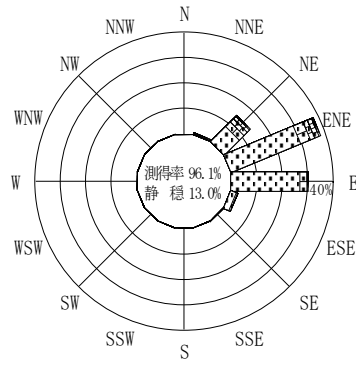
付表-B.5.41(d) 鹿島 f5周期帯領域における波高・波向階級別出現頻度統計（連続観測）

2007年 1月～2007年12月(年) 波向・波高階級別出現頻度表 (f5: 4.3～7.5秒) 観測地点: 鹿島

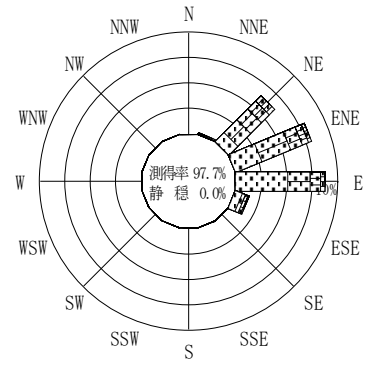
波高	波向	NNE	NE	ENE	E	ESE	SE	SSE	S	SSW	SW	WSW	W	WNW	NW	NNW	N	合計	
801～																		0 (0.0)	
751～800																		0 (0.0)	
701～750																		0 (0.0)	
651～700																		0 (0.0)	
601～650																		0 (0.0)	
551～600																		0 (0.0)	
501～550																		0 (0.0)	
451～500																		0 (0.0)	
401～450																		0 (0.0)	
351～400																		0 (0.0)	
301～350																		0 (0.0)	
251～300		22 (0.1)	16 (0.1)	1 (0.0)												1 (0.0)	7 (0.0)	47 (0.2)	
201～250		213 (0.8)	95 (0.4)	13 (0.1)	1 (0.0)	3 (0.0)										1 (0.0)	54 (0.2)	380 (1.5)	
176～200		217 (0.9)	191 (0.8)	65 (0.3)	11 (0.0)	9 (0.0)											44 (0.2)	537 (2.1)	
151～175		387 (1.5)	288 (1.1)	85 (0.3)	7 (0.0)	9 (0.0)											34 (0.1)	810 (3.2)	
126～150		474 (1.9)	521 (2.1)	201 (0.8)	38 (0.2)	65 (0.3)	3 (0.0)										28 (0.1)	1330 (5.3)	
101～125		646 (2.6)	1040 (4.1)	483 (1.9)	193 (0.8)	164 (0.6)	16 (0.1)								5 (0.0)	52 (0.2)	2599 (10.3)		
76～100		769 (3.0)	1611 (6.4)	1178 (4.7)	876 (3.5)	484 (1.9)	81 (0.3)								4 (0.0)	55 (0.2)	5058 (20.0)		
51～75		647 (2.6)	1580 (6.3)	1677 (6.6)	1848 (7.3)	1050 (4.2)	173 (0.7)	15 (0.1)	3 (0.0)					1 (0.0)	3 (0.0)	14 (0.1)	83 (0.3)	7094 (28.1)	
26～50		276 (1.1)	695 (2.8)	1028 (4.1)	1997 (7.9)	1984 (7.9)	347 (1.4)	22 (0.1)	5 (0.0)	1 (0.0)	1 (0.0)	1 (0.0)	1 (0.0)	1 (0.0)	2 (0.0)	5 (0.0)	55 (0.2)	6421 (25.4)	
合計		3651 (14.5)	6037 (23.9)	4731 (18.7)	4971 (19.7)	3768 (14.9)	620 (2.5)	37 (0.1)	8 (0.0)	1 (0.0)	1 (0.0)	1 (0.0)	1 (0.0)	2 (0.0)	5 (0.0)	30 (0.1)	412 (1.6)	24276 (96.1)	
(連続観測)																		波高が25cm以下の回数	987 (3.9)
																		合計	25263 (100.0)



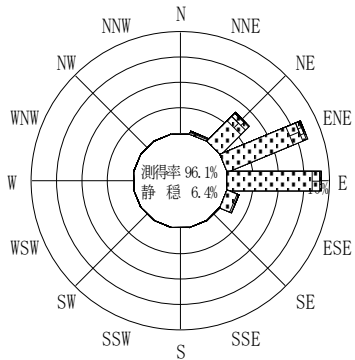
(f2 : 16.0~25.6秒)  
2007年 1月~2007年12月



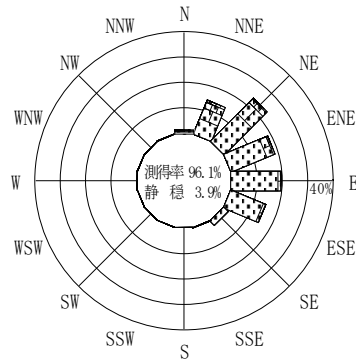
(f3 : 10.7~14.0秒)  
2007年 1月~2007年12月



(全周期帯)  
2007年 1月~2007年12月

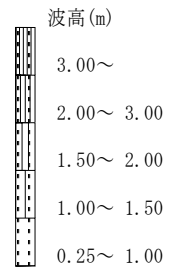


(f4 : 8.0~9.8秒)  
2007年 1月~2007年12月



(f5 : 4.3~7.5秒)  
2007年 1月~2007年12月

鹿島



(連続観測)

付図-B.4.41 鹿島 波高・波向別出現頻度図 (連続観測, f2, f3, f4, f5, 全周期帯)