

付表-B.5.39(a) 小名浜 f2周期帯領域における波高・波向階級別出現頻度統計 (連続観測)

2007年 1月～2007年12月(年) 波向・波高階級別出現頻度表 (f2: 16.0～25.6秒) 観測地点: 小名浜

波高	波向	NNE	NE	ENE	E	ESE	SE	SSE	S	SSW	SW	WSW	W	WNW	NW	NNW	N	合計	
801～																		0 (0.0)	
751～800																		0 (0.0)	
701～750																		0 (0.0)	
651～700																		0 (0.0)	
601～650																		0 (0.0)	
551～600																		0 (0.0)	
501～550																		0 (0.0)	
451～500																		0 (0.0)	
401～450																		0 (0.0)	
351～400				1 (0.0)	1 (0.0)	2 (0.0)												4 (0.0)	
301～350				3 (0.0)	6 (0.0)	7 (0.0)												16 (0.1)	
251～300				2 (0.0)	9 (0.0)	14 (0.1)	2 (0.0)											27 (0.1)	
201～250				3 (0.0)	24 (0.1)	29 (0.1)	6 (0.0)	1 (0.0)										63 (0.3)	
176～200					21 (0.1)	44 (0.2)	3 (0.0)											68 (0.3)	
151～175					25 (0.1)	66 (0.3)	4 (0.0)											95 (0.4)	
126～150				1 (0.0)	19 (0.1)	91 (0.4)	14 (0.1)											125 (0.5)	
101～125					12 (0.0)	73 (0.3)	6 (0.0)	1 (0.0)										92 (0.4)	
76～100				1 (0.0)	22 (0.1)	110 (0.4)	22 (0.1)	4 (0.0)										159 (0.6)	
51～75				9 (0.0)	124 (0.5)	268 (1.1)	49 (0.2)	45 (0.2)	2 (0.0)									497 (2.0)	
26～50			1 (0.0)	34 (0.1)	565 (2.3)	1067 (4.3)	569 (2.3)	335 (1.4)	20 (0.1)									2591 (10.5)	
合計		0 (0.0)	1 (0.0)	54 (0.2)	828 (3.4)	1771 (7.2)	675 (2.7)	386 (1.6)	22 (0.1)	0 (0.0)	0 (0.0)	0 (0.0)	0 (0.0)	0 (0.0)	0 (0.0)	0 (0.0)	0 (0.0)	3737 (15.1)	
(連続観測)																		波高が25cm以下の回数	20961 (84.9)
																		合計	24698 (100.0)

付表-B.5.39(b) 小名浜 f3周期帯領域における波高・波向階級別出現頻度統計 (連続観測)

2007年 1月～2007年12月(年) 波向・波高階級別出現頻度表 (f3: 10.7～14.0秒) 観測地点: 小名浜

波高	波向	NNE	NE	ENE	E	ESE	SE	SSE	S	SSW	SW	WSW	W	WNW	NW	NNW	N	合計	
801～																		0 (0.0)	
751～800																		0 (0.0)	
701～750																		0 (0.0)	
651～700																		0 (0.0)	
601～650																		0 (0.0)	
551～600																		0 (0.0)	
501～550																		0 (0.0)	
451～500																		0 (0.0)	
401～450																		0 (0.0)	
351～400					2 (0.0)	2 (0.0)	4 (0.0)											8 (0.0)	
301～350				9 (0.0)	24 (0.1)	17 (0.1)	5 (0.0)	1 (0.0)										56 (0.2)	
251～300			1 (0.0)	18 (0.1)	99 (0.4)	93 (0.4)	26 (0.1)	12 (0.0)	1 (0.0)									250 (1.0)	
201～250	1 (0.0)	1 (0.0)	30 (0.1)	201 (0.8)	190 (0.8)	68 (0.3)	43 (0.2)	6 (0.0)										540 (2.2)	
176～200			12 (0.0)	98 (0.4)	106 (0.4)	48 (0.2)	31 (0.1)	2 (0.0)										297 (1.2)	
151～175			1 (0.0)	17 (0.1)	113 (0.5)	117 (0.5)	109 (0.4)	74 (0.3)	2 (0.0)									433 (1.8)	
126～150			1 (0.0)	40 (0.2)	182 (0.7)	149 (0.6)	167 (0.7)	77 (0.3)	2 (0.0)									618 (2.5)	
101～125			4 (0.0)	65 (0.3)	356 (1.4)	346 (1.4)	292 (1.2)	106 (0.4)	1 (0.0)									1170 (4.7)	
76～100			3 (0.0)	78 (0.3)	620 (2.5)	799 (3.2)	625 (2.5)	122 (0.5)										2247 (9.1)	
51～75				85 (0.3)	954 (3.9)	1851 (7.5)	1092 (4.4)	132 (0.5)	1 (0.0)									4115 (16.7)	
26～50			1 (0.0)	66 (0.3)	1394 (5.6)	4710 (19.1)	4786 (19.4)	519 (2.1)	3 (0.0)									11479 (46.5)	
合計		1 (0.0)	12 (0.0)	420 (1.7)	4043 (16.4)	8380 (33.9)	7222 (29.2)	1117 (4.5)	18 (0.1)	0 (0.0)	0 (0.0)	0 (0.0)	0 (0.0)	0 (0.0)	0 (0.0)	0 (0.0)	0 (0.0)	21213 (85.9)	
(連続観測)																		波高が25cm以下の回数	3485 (14.1)
																		合計	24698 (100.0)

付表-B.5.39(c) 小名浜 f4周期帯領域における波高・波向階級別出現頻度統計 (連続観測)

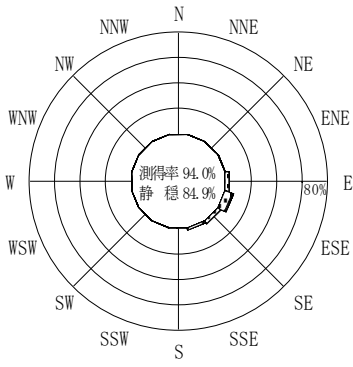
2007年 1月~2007年12月(年) 波向・波高階級別出現頻度表 (f4: 8.0~9.8秒) 観測地点: 小名浜

波高 波向	NNE	NE	ENE	E	ESE	SE	SSE	S	SSW	SW	WSW	W	WNW	NW	NNW	N	合計	
801~																	0 (0.0)	
751~800																	0 (0.0)	
701~750																	0 (0.0)	
651~700																	0 (0.0)	
601~650																	0 (0.0)	
551~600																	0 (0.0)	
501~550																	0 (0.0)	
451~500																	0 (0.0)	
401~450																	0 (0.0)	
351~400																	0 (0.0)	
301~350					2 (0.0)	1 (0.0)											3 (0.0)	
251~300				2 (0.0)	4 (0.0)	5 (0.0)	6 (0.0)										17 (0.1)	
201~250		1 (0.0)	3 (0.0)	21 (0.1)	24 (0.1)	34 (0.1)	33 (0.1)	2 (0.0)							1 (0.0)		119 (0.5)	
176~200		1 (0.0)	6 (0.0)	30 (0.1)	31 (0.1)	55 (0.2)	41 (0.2)										164 (0.7)	
151~175			8 (0.0)	70 (0.3)	72 (0.3)	125 (0.5)	77 (0.3)	2 (0.0)									354 (1.4)	
126~150			17 (0.1)	220 (0.9)	219 (0.9)	210 (0.9)	150 (0.6)	2 (0.0)									818 (3.3)	
101~125			29 (0.1)	422 (1.7)	502 (2.0)	452 (1.8)	183 (0.7)										1588 (6.4)	
76~100		1 (0.0)	99 (0.4)	772 (3.1)	1183 (4.8)	1063 (4.3)	201 (0.8)										3319 (13.4)	
51~75			100 (0.4)	1461 (5.9)	2628 (10.6)	2577 (10.4)	294 (1.2)	2 (0.0)									7062 (28.6)	
26~50			33 (0.1)	1076 (4.4)	3455 (14.0)	4125 (16.7)	652 (2.6)	2 (0.0)									9343 (37.8)	
合計	0 (0.0)	3 (0.0)	295 (1.2)	4074 (16.5)	8120 (32.9)	8647 (35.0)	1637 (6.6)	10 (0.0)	0 (0.0)	0 (0.0)	0 (0.0)	0 (0.0)	0 (0.0)	0 (0.0)	0 (0.0)	1 (0.0)	22787 (92.3)	
(連続観測)																	波高が25cm以下の回数	1911 (7.7)
																	合計	24698 (100.0)

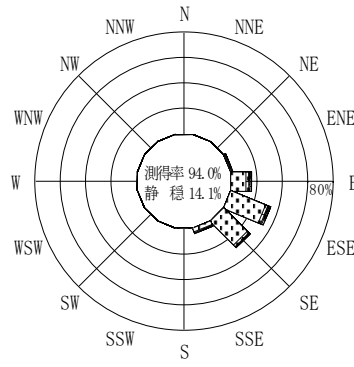
付表-B.5.39(d) 小名浜 f5周期帯領域における波高・波向階級別出現頻度統計 (連続観測)

2007年 1月~2007年12月(年) 波向・波高階級別出現頻度表 (f5: 4.3~7.5秒) 観測地点: 小名浜

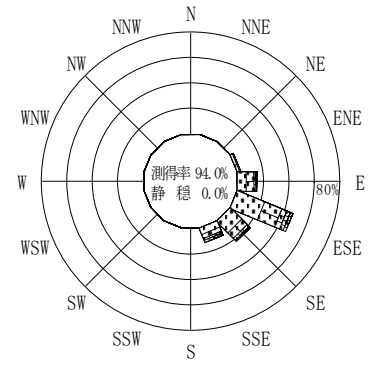
波高 波向	NNE	NE	ENE	E	ESE	SE	SSE	S	SSW	SW	WSW	W	WNW	NW	NNW	N	合計	
801~																	0 (0.0)	
751~800																	0 (0.0)	
701~750																	0 (0.0)	
651~700																	0 (0.0)	
601~650																	0 (0.0)	
551~600																	0 (0.0)	
501~550																	0 (0.0)	
451~500																	0 (0.0)	
401~450																	0 (0.0)	
351~400																	0 (0.0)	
301~350																	0 (0.0)	
251~300				4 (0.0)	1 (0.0)												5 (0.0)	
201~250				7 (0.0)	20 (0.1)	16 (0.1)	33 (0.1)	7 (0.0)									83 (0.3)	
176~200			1 (0.0)	20 (0.1)	11 (0.0)	23 (0.1)	56 (0.2)	3 (0.0)									114 (0.5)	
151~175			16 (0.1)	58 (0.2)	13 (0.1)	51 (0.2)	111 (0.4)	7 (0.0)									256 (1.0)	
126~150			83 (0.3)	289 (1.2)	71 (0.3)	125 (0.5)	236 (1.0)	10 (0.0)									814 (3.3)	
101~125		2 (0.0)	183 (0.7)	610 (2.5)	303 (1.2)	380 (1.5)	497 (2.0)	30 (0.1)									2005 (8.1)	
76~100		7 (0.0)	658 (2.7)	1164 (4.7)	985 (4.0)	776 (3.1)	762 (3.1)	46 (0.2)	2 (0.0)								4400 (17.8)	
51~75		6 (0.0)	775 (3.1)	1864 (7.5)	2159 (8.7)	2115 (8.6)	1181 (4.8)	109 (0.4)	4 (0.0)								8213 (33.3)	
26~50		28 (0.1)	738 (3.0)	1579 (6.4)	1641 (6.6)	2226 (9.0)	1415 (5.7)	95 (0.4)	3 (0.0)	2 (0.0)							7727 (31.3)	
合計	0 (0.0)	43 (0.2)	2454 (9.9)	5595 (22.7)	5204 (21.1)	5712 (23.1)	4291 (17.4)	307 (1.2)	9 (0.0)	2 (0.0)	0 (0.0)	0 (0.0)	0 (0.0)	0 (0.0)	0 (0.0)	0 (0.0)	23617 (95.6)	
(連続観測)																	波高が25cm以下の回数	1081 (4.4)
																	合計	24698 (100.0)



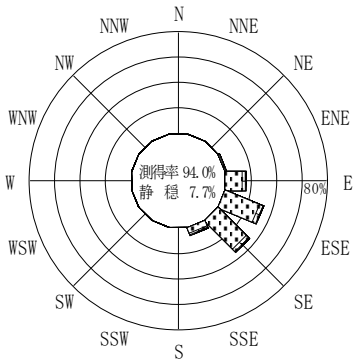
(f2 : 16.0~25.6秒)
2007年 1月~2007年12月



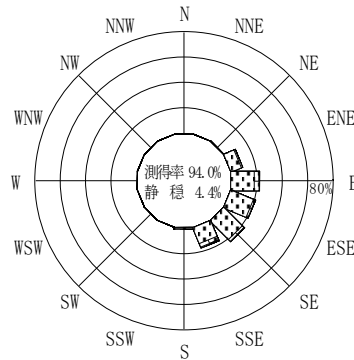
(f3 : 10.7~14.0秒)
2007年 1月~2007年12月



(全周期帯)
2007年 1月~2007年12月



(f4 : 8.0~9.8秒)
2007年 1月~2007年12月



(f5 : 4.3~7.5秒)
2007年 1月~2007年12月

小名浜



(連続観測)

付図-B.4.39 小名浜 波高・波向別出現頻度図(連続観測, f2, f3, f4, f5, 全周期帯)