

付表-B.5.14(a) 福井 f2周期帯領域における波高・波向階級別出現頻度統計（連続観測）

2007年 1月～2007年12月(年) 波向・波高階級別出現頻度表 (f2: 16.0～25.6秒) 観測地点: 福井

波高 波向	NNE	NE	ENE	E	ESE	SE	SSE	S	SSW	SW	WSW	W	WNW	NW	NNW	N	合計	
801～																	0 (0.0)	
751～800																	0 (0.0)	
701～750																	0 (0.0)	
651～700																	0 (0.0)	
601～650																	0 (0.0)	
551～600																	0 (0.0)	
501～550																	0 (0.0)	
451～500																	0 (0.0)	
401～450																	0 (0.0)	
351～400																	0 (0.0)	
301～350																	0 (0.0)	
251～300														3 (0.0)	1 (0.0)		4 (0.0)	
201～250														4 (0.0)	4 (0.0)		8 (0.0)	
176～200														1 (0.0)	4 (0.0)	1 (0.0)	6 (0.0)	
151～175	1 (0.0)													3 (0.0)	6 (0.0)	2 (0.0)	12 (0.0)	
126～150	5 (0.0)													22 (0.1)	4 (0.0)	8 (0.0)	39 (0.2)	
101～125	8 (0.0)												7 (0.0)	19 (0.1)	2 (0.0)	9 (0.0)	45 (0.2)	
76～100	7 (0.0)													21 (0.0)	7 (0.0)	4 (0.0)	45 (0.2)	
51～75	15 (0.1)											2 (0.0)	11 (0.0)	33 (0.1)	28 (0.1)	8 (0.0)	97 (0.4)	
26～50	42 (0.2)	1 (0.0)	1 (0.0)								2 (0.0)	12 (0.0)	48 (0.2)	132 (0.5)	129 (0.5)	107 (0.4)	474 (1.9)	
合計	78 (0.3)	1 (0.0)	1 (0.0)	0 (0.0)	0 (0.0)	0 (0.0)	0 (0.0)	0 (0.0)	0 (0.0)	0 (0.0)	2 (0.0)	14 (0.1)	72 (0.3)	238 (1.0)	185 (0.7)	139 (0.6)	730 (3.0)	
(連続観測)																	波高が25cm以下の回数	23987 (97.0)
																	合計	24717 (100.0)

付表-B.5.14(b) 福井 f3周期帯領域における波高・波向階級別出現頻度統計（連続観測）

2007年 1月～2007年12月(年) 波向・波高階級別出現頻度表 (f3: 10.7～14.0秒) 観測地点: 福井

波高 波向	NNE	NE	ENE	E	ESE	SE	SSE	S	SSW	SW	WSW	W	WNW	NW	NNW	N	合計	
801～																	0 (0.0)	
751～800																	0 (0.0)	
701～750																	0 (0.0)	
651～700																	0 (0.0)	
601～650														2 (0.0)			2 (0.0)	
551～600														6 (0.0)			6 (0.0)	
501～550													1 (0.0)	10 (0.0)	4 (0.0)		15 (0.1)	
451～500													4 (0.0)	27 (0.1)	5 (0.0)	1 (0.0)	37 (0.1)	
401～450													8 (0.0)	26 (0.1)	2 (0.0)	1 (0.0)	37 (0.1)	
351～400												4 (0.0)	11 (0.0)	41 (0.2)	9 (0.0)	2 (0.0)	67 (0.3)	
301～350												8 (0.0)	32 (0.1)	53 (0.2)	24 (0.1)	11 (0.0)	128 (0.5)	
251～300												5 (0.0)	41 (0.2)	84 (0.3)	30 (0.1)	16 (0.1)	176 (0.7)	
201～250	2 (0.0)											3 (0.0)	37 (0.1)	66 (0.3)	33 (0.1)	32 (0.1)	173 (0.7)	
176～200	1 (0.0)											2 (0.0)	35 (0.1)	35 (0.1)	18 (0.1)	28 (0.1)	119 (0.5)	
151～175	3 (0.0)											2 (0.0)	32 (0.1)	47 (0.2)	42 (0.2)	61 (0.2)	187 (0.8)	
126～150	5 (0.0)											4 (0.0)	35 (0.1)	48 (0.2)	40 (0.2)	102 (0.4)	234 (0.9)	
101～125	6 (0.0)											8 (0.0)	26 (0.1)	59 (0.2)	50 (0.2)	147 (0.6)	296 (1.2)	
76～100	12 (0.0)											14 (0.1)	58 (0.2)	68 (0.3)	83 (0.3)	257 (1.0)	492 (2.0)	
51～75	5 (0.0)											10 (0.0)	137 (0.6)	132 (0.5)	149 (0.6)	331 (1.3)	764 (3.1)	
26～50	12 (0.0)										2 (0.0)	32 (0.1)	228 (0.9)	176 (0.7)	414 (1.7)	630 (2.5)	1494 (6.0)	
合計	46 (0.2)	0 (0.0)	0 (0.0)	0 (0.0)	0 (0.0)	0 (0.0)	0 (0.0)	0 (0.0)	0 (0.0)	0 (0.0)	2 (0.0)	92 (0.4)	685 (2.8)	880 (3.6)	903 (3.7)	1619 (6.6)	4227 (17.1)	
(連続観測)																	波高が25cm以下の回数	20490 (82.9)
																	合計	24717 (100.0)

付表-B.5.14(c) 福井 f4周期帯領域における波高・波向階級別出現頻度統計（連続観測）

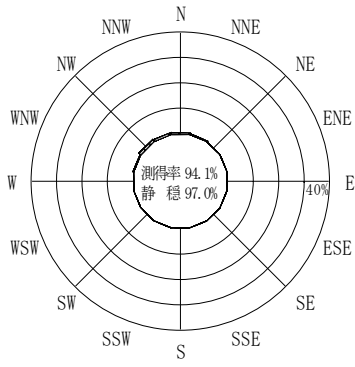
2007年 1月～2007年12月(年) 波向・波高階級別出現頻度表 (f4: 8.0～9.8秒) 観測地点: 福井

波高	波向	NNE	NE	ENE	E	ESE	SE	SSE	S	SSW	SW	WSW	W	WNW	NW	NNW	N	合計
801～																		0 (0.0)
751～800																		0 (0.0)
701～750																		0 (0.0)
651～700																		0 (0.0)
601～650																		0 (0.0)
551～600																		0 (0.0)
501～550																		0 (0.0)
451～500																		0 (0.0)
401～450														1 (0.0)				1 (0.0)
351～400												4 (0.0)	12 (0.0)	2 (0.0)	1 (0.0)			19 (0.1)
301～350												10 (0.0)	62 (0.3)	30 (0.1)	7 (0.0)			109 (0.4)
251～300												23 (0.1)	148 (0.6)	154 (0.6)	29 (0.1)			354 (1.4)
201～250												35 (0.1)	216 (0.9)	275 (1.1)	59 (0.2)	4 (0.0)		589 (2.4)
176～200												18 (0.1)	148 (0.6)	183 (0.7)	94 (0.4)	13 (0.1)		456 (1.8)
151～175												38 (0.2)	122 (0.5)	144 (0.6)	192 (0.8)	25 (0.1)		521 (2.1)
126～150												28 (0.1)	129 (0.5)	139 (0.6)	245 (1.0)	79 (0.3)		620 (2.5)
101～125											3 (0.0)	59 (0.2)	123 (0.5)	139 (0.6)	293 (1.2)	192 (0.8)		809 (3.3)
76～100											5 (0.0)	100 (0.4)	118 (0.5)	145 (0.6)	455 (1.8)	502 (2.0)		1325 (5.4)
51～75	3 (0.0)										3 (0.0)	82 (0.3)	250 (1.0)	228 (0.9)	630 (2.5)	775 (3.1)		1971 (8.0)
26～50	12 (0.0)										19 (0.1)	166 (0.7)	380 (1.5)	463 (1.9)	1073 (4.3)	1686 (6.8)		3799 (15.4)
合計	15 (0.1)	0 (0.0)	0 (0.0)	0 (0.0)	0 (0.0)	0 (0.0)	0 (0.0)	0 (0.0)	0 (0.0)	0 (0.0)	0 (0.0)	30 (0.1)	563 (2.3)	1709 (6.9)	1902 (7.7)	3078 (12.5)	3276 (13.3)	10573 (42.8)
(連続観測)																	波高が25cm以下の回数	14144 (57.2)
																	合計	24717 (100.0)

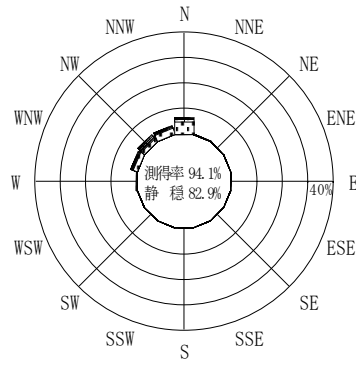
付表-B.5.14(d) 福井 f5周期帯領域における波高・波向階級別出現頻度統計（連続観測）

2007年 1月～2007年12月(年) 波向・波高階級別出現頻度表 (f5: 4.7～7.5秒) 観測地点: 福井

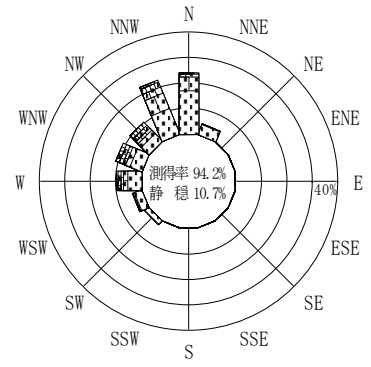
波高	波向	NNE	NE	ENE	E	ESE	SE	SSE	S	SSW	SW	WSW	W	WNW	NW	NNW	N	合計
801～																		0 (0.0)
751～800																		0 (0.0)
701～750																		0 (0.0)
651～700																		0 (0.0)
601～650																		0 (0.0)
551～600																		0 (0.0)
501～550																		0 (0.0)
451～500																		0 (0.0)
401～450																		0 (0.0)
351～400																		0 (0.0)
301～350															1 (0.0)			1 (0.0)
251～300													21 (0.1)	76 (0.3)	30 (0.1)	5 (0.0)	1 (0.0)	133 (0.5)
201～250													96 (0.4)	420 (1.7)	159 (0.6)	34 (0.1)	5 (0.0)	714 (2.9)
176～200													116 (0.5)	299 (1.2)	234 (0.9)	51 (0.2)	17 (0.1)	717 (2.9)
151～175												2 (0.0)	123 (0.5)	281 (1.1)	379 (1.5)	91 (0.4)	22 (0.1)	898 (3.6)
126～150												10 (0.0)	115 (0.5)	305 (1.2)	584 (2.4)	185 (0.7)	149 (0.6)	1348 (5.5)
101～125												22 (0.1)	153 (0.6)	421 (1.7)	627 (2.5)	713 (2.9)	469 (1.9)	2405 (9.7)
76～100											3 (0.0)	39 (0.2)	254 (1.0)	500 (2.0)	713 (2.9)	1433 (5.8)	651 (2.6)	3593 (14.5)
51～75	22 (0.1)										11 (0.0)	61 (0.2)	408 (1.7)	574 (2.3)	430 (1.7)	1443 (5.8)	1428 (5.8)	4377 (17.7)
26～50	137 (0.6)	2 (0.0)									53 (0.2)	145 (0.6)	358 (1.4)	555 (2.2)	627 (2.5)	1167 (4.7)	1812 (7.3)	4856 (19.6)
合計	159 (0.6)	2 (0.0)	0 (0.0)	0 (0.0)	0 (0.0)	0 (0.0)	0 (0.0)	0 (0.0)	0 (0.0)	0 (0.0)	67 (0.3)	279 (1.1)	1644 (6.7)	3431 (13.9)	3784 (15.3)	5122 (20.7)	4554 (18.4)	19042 (77.0)
(連続観測)																	波高が25cm以下の回数	5675 (23.0)
																	合計	24717 (100.0)



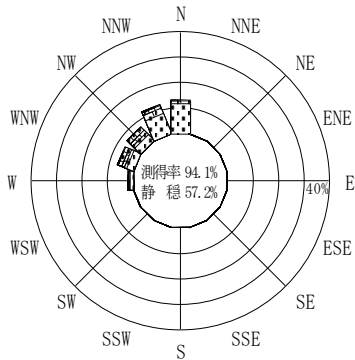
(f2 : 16.0~25.6秒)
2007年 1月~2007年12月



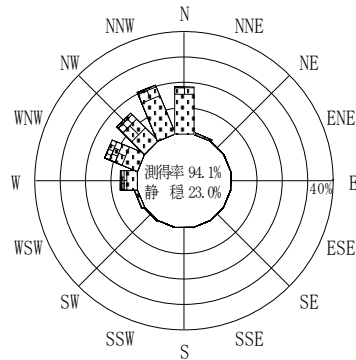
(f3 : 10.7~14.0秒)
2007年 1月~2007年12月



(全周期帯)
2007年 1月~2007年12月

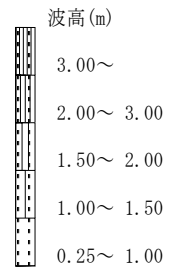


(f4 : 8.0~9.8秒)
2007年 1月~2007年12月



(f5 : 4.7~7.5秒)
2007年 1月~2007年12月

福井



(連続観測)

付図-B.4.14 福井 波高・波向別出現頻度図 (連続観測, f2, f3, f4, f5, 全周期帯)