

付表-B.5.13(a) 金沢 f2周期帯領域における波高・波向階級別出現頻度統計（連続観測）

2007年 1月～2007年12月(年) 波向・波高階級別出現頻度表 (f2: 16.0～25.6秒) 観測地点: 金沢

波高 波向	NNE	NE	ENE	E	ESE	SE	SSE	S	SSW	SW	WSW	W	WNW	NW	NNW	N	合計
801～																	0 (0.0)
751～800																	0 (0.0)
701～750																	0 (0.0)
651～700																	0 (0.0)
601～650																	0 (0.0)
551～600																	0 (0.0)
501～550																	0 (0.0)
451～500																	0 (0.0)
401～450																	0 (0.0)
351～400																	0 (0.0)
301～350																	0 (0.0)
251～300															1 (0.0)		1 (0.0)
201～250														6 (0.0)			6 (0.0)
176～200														1 (0.0)	2 (0.0)	1 (0.0)	4 (0.0)
151～175														1 (0.0)	5 (0.0)	1 (0.0)	7 (0.0)
126～150														1 (0.0)	18 (0.1)		19 (0.1)
101～125														9 (0.0)	21 (0.1)	5 (0.0)	35 (0.1)
76～100														8 (0.0)	29 (0.1)	10 (0.0)	47 (0.2)
51～75														3 (0.0)	16 (0.1)	32 (0.1)	130 (0.5)
26～50	16 (0.1)		4 (0.0)	1 (0.0)				4 (0.0)	3 (0.0)	4 (0.0)	10 (0.0)	27 (0.1)	82 (0.3)	214 (0.9)	153 (0.6)	518 (2.2)	
合計	16 (0.1)	0 (0.0)	4 (0.0)	1 (0.0)	0 (0.0)	0 (0.0)	0 (0.0)	0 (0.0)	4 (0.0)	3 (0.0)	4 (0.0)	10 (0.0)	30 (0.1)	118 (0.5)	375 (1.6)	202 (0.8)	767 (3.2)
(連続観測)	波高が25cm以下の回数																23169 (96.8)
	合計																23936 (100.0)

付表-B.5.13(b) 金沢 f3周期帯領域における波高・波向階級別出現頻度統計（連続観測）

2007年 1月～2007年12月(年) 波向・波高階級別出現頻度表 (f3: 10.7～14.0秒) 観測地点: 金沢

波高 波向	NNE	NE	ENE	E	ESE	SE	SSE	S	SSW	SW	WSW	W	WNW	NW	NNW	N	合計
801～																	0 (0.0)
751～800																	0 (0.0)
701～750																	0 (0.0)
651～700																	0 (0.0)
601～650																	0 (0.0)
551～600														1 (0.0)	1 (0.0)		2 (0.0)
501～550														1 (0.0)	7 (0.0)	2 (0.0)	10 (0.0)
451～500														2 (0.0)	15 (0.1)		17 (0.1)
401～450														5 (0.0)	36 (0.2)	3 (0.0)	44 (0.2)
351～400														6 (0.0)	62 (0.3)	5 (0.0)	73 (0.3)
301～350														15 (0.1)	88 (0.4)	26 (0.1)	129 (0.5)
251～300	1 (0.0)													8 (0.0)	14 (0.1)	95 (0.4)	148 (0.6)
201～250	2 (0.0)													13 (0.1)	39 (0.2)	132 (0.6)	262 (1.1)
176～200	5 (0.0)													6 (0.0)	19 (0.1)	72 (0.3)	144 (0.6)
151～175														4 (0.0)	26 (0.1)	86 (0.4)	175 (0.7)
126～150	2 (0.0)													4 (0.0)	23 (0.1)	87 (0.4)	196 (0.8)
101～125	18 (0.1)													9 (0.0)	41 (0.2)	125 (0.5)	296 (1.2)
76～100	28 (0.1)													3 (0.0)	23 (0.1)	134 (0.6)	434 (1.8)
51～75	25 (0.1)													4 (0.0)	55 (0.2)	247 (1.0)	759 (3.2)
26～50	16 (0.1)													22 (0.1)	112 (0.5)	510 (2.1)	1270 (5.3)
合計	97 (0.4)	0 (0.0)	0 (0.0)	0 (0.0)	0 (0.0)	0 (0.0)	0 (0.0)	0 (0.0)	0 (0.0)	0 (0.0)	0 (0.0)	30 (0.1)	234 (1.0)	539 (2.3)	1667 (7.0)	1392 (5.8)	3959 (16.5)
(連続観測)	波高が25cm以下の回数																19977 (83.5)
	合計																23936 (100.0)

付表-B.5.13(c) 金沢 f4周期帯領域における波高・波向階級別出現頻度統計（連続観測）

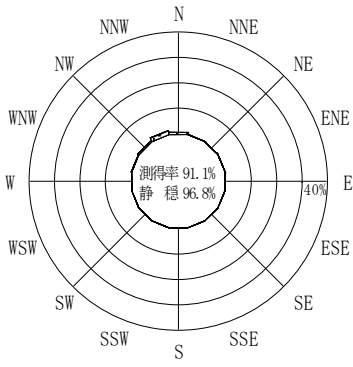
2007年 1月～2007年12月(年) 波向・波高階級別出現頻度表 (f4: 8.0～9.8秒) 観測地点: 金沢

波高	波向	NNE	NE	ENE	E	ESE	SE	SSE	S	SSW	SW	WSW	W	WNW	NW	NNW	N	合計
801～																		0 (0.0)
751～800																		0 (0.0)
701～750																		0 (0.0)
651～700																		0 (0.0)
601～650																		0 (0.0)
551～600																		0 (0.0)
501～550																		0 (0.0)
451～500																		0 (0.0)
401～450																		0 (0.0)
351～400															1 (0.0)			1 (0.0)
301～350														5 (0.0)	38 (0.2)	24 (0.1)	4 (0.0)	71 (0.3)
251～300	1 (0.0)													23 (0.1)	138 (0.6)	110 (0.5)	8 (0.0)	280 (1.2)
201～250	1 (0.0)												3 (0.0)	54 (0.2)	247 (1.0)	289 (1.2)	33 (0.1)	627 (2.6)
176～200	1 (0.0)												2 (0.0)	42 (0.2)	125 (0.5)	199 (0.8)	76 (0.3)	445 (1.9)
151～175	3 (0.0)												18 (0.1)	65 (0.3)	128 (0.5)	247 (1.0)	101 (0.4)	562 (2.3)
126～150	9 (0.0)	1 (0.0)											24 (0.1)	65 (0.3)	132 (0.6)	207 (0.9)	178 (0.7)	616 (2.6)
101～125	22 (0.1)										3 (0.0)	39 (0.2)	74 (0.3)	132 (0.6)	258 (1.1)	370 (1.5)	898 (3.8)	
76～100	43 (0.2)										6 (0.0)	73 (0.3)	116 (0.5)	143 (0.6)	366 (1.5)	521 (2.2)	1268 (5.3)	
51～75	52 (0.2)										7 (0.0)	123 (0.5)	216 (0.9)	253 (1.1)	569 (2.4)	751 (3.1)	1971 (8.2)	
26～50	107 (0.4)	2 (0.0)									19 (0.1)	268 (1.1)	329 (1.4)	328 (1.4)	926 (3.9)	1255 (5.2)	3234 (13.5)	
合計	239 (1.0)	3 (0.0)	0 (0.0)	0 (0.0)	0 (0.0)	0 (0.0)	0 (0.0)	0 (0.0)	0 (0.0)	0 (0.0)	0 (0.0)	35 (0.1)	550 (2.3)	989 (4.1)	1665 (7.0)	3195 (13.3)	3297 (13.8)	9973 (41.7)
(連続観測)																	波高が25cm以下の回数	13963 (58.3)
																	合計	23936 (100.0)

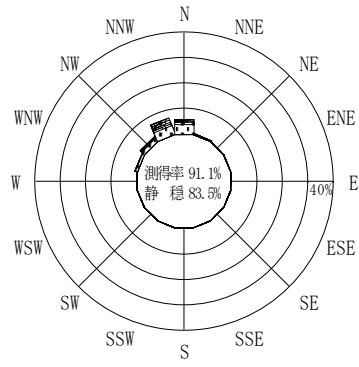
付表-B.5.13(d) 金沢 f5周期帯領域における波高・波向階級別出現頻度統計（連続観測）

2007年 1月～2007年12月(年) 波向・波高階級別出現頻度表 (f5: 4.3～7.5秒) 観測地点: 金沢

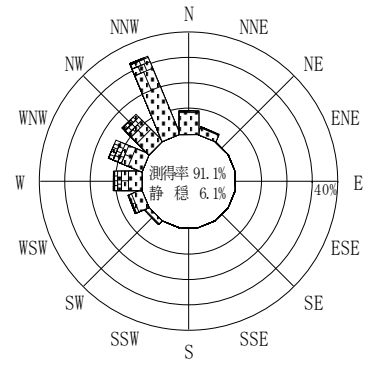
波高	波向	NNE	NE	ENE	E	ESE	SE	SSE	S	SSW	SW	WSW	W	WNW	NW	NNW	N	合計
801～																		0 (0.0)
751～800																		0 (0.0)
701～750																		0 (0.0)
651～700																		0 (0.0)
601～650																		0 (0.0)
551～600																		0 (0.0)
501～550																		0 (0.0)
451～500																		0 (0.0)
401～450																		0 (0.0)
351～400																		0 (0.0)
301～350														2 (0.0)	2 (0.0)			4 (0.0)
251～300													19 (0.1)	74 (0.3)	47 (0.2)	13 (0.1)		153 (0.6)
201～250												1 (0.0)	89 (0.4)	369 (1.5)	237 (1.0)	113 (0.5)	11 (0.0)	820 (3.4)
176～200	1 (0.0)											18 (0.1)	102 (0.4)	155 (0.6)	210 (0.9)	112 (0.5)	19 (0.1)	617 (2.6)
151～175	4 (0.0)											13 (0.1)	150 (0.6)	272 (0.9)	271 (1.1)	271 (1.1)	34 (0.1)	956 (4.0)
126～150	1 (0.0)										9 (0.0)	40 (0.2)	128 (0.5)	265 (1.1)	364 (1.5)	573 (2.4)	82 (0.3)	1462 (6.1)
101～125	7 (0.0)										15 (0.1)	102 (0.4)	209 (0.9)	453 (1.9)	376 (1.6)	796 (3.3)	393 (1.6)	2351 (9.8)
76～100	30 (0.1)										24 (0.1)	162 (0.7)	437 (1.8)	588 (2.5)	515 (2.2)	1254 (5.2)	1216 (5.1)	4226 (17.7)
51～75	72 (0.3)										20 (0.1)	305 (1.3)	495 (2.1)	484 (2.0)	326 (1.4)	1014 (4.2)	1617 (6.8)	4333 (18.1)
26～50	230 (1.0)	16 (0.1)	2 (0.0)	1 (0.0)	1 (0.0)	1 (0.0)	1 (0.0)	0 (0.0)	0 (0.0)	2 (0.0)	32 (0.1)	236 (1.0)	438 (1.8)	543 (2.3)	478 (2.0)	1214 (5.1)	2043 (8.5)	5237 (21.9)
合計	345 (1.4)	16 (0.1)	2 (0.0)	1 (0.0)	1 (0.0)	1 (0.0)	1 (0.0)	0 (0.0)	0 (0.0)	2 (0.0)	100 (0.4)	877 (3.7)	2067 (8.6)	3145 (13.1)	2827 (11.8)	5360 (22.4)	5415 (22.6)	20159 (84.2)
(連続観測)																	波高が25cm以下の回数	3777 (15.8)
																	合計	23936 (100.0)



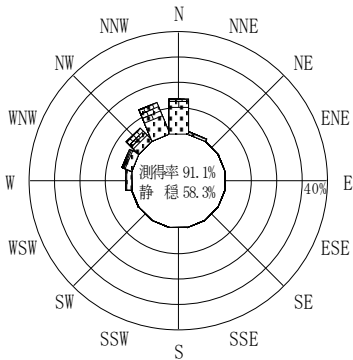
(f2 : 16.0~25.6秒)
2007年 1月~2007年12月



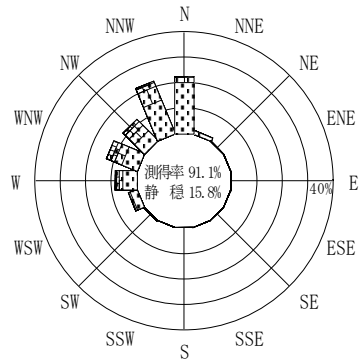
(f3 : 10.7~14.0秒)
2007年 1月~2007年12月



(全周期帯)
2007年 1月~2007年12月

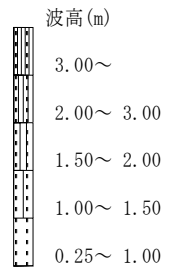


(f4 : 8.0~9.8秒)
2007年 1月~2007年12月



(f5 : 4.3~7.5秒)
2007年 1月~2007年12月

金沢



(連続観測)

付図-B. 4. 13 金沢 波高・波向別出現頻度図 (連続観測, f2, f3, f4, f5, 全周期帯)