

付表-B.5.12(a) 輪島 f2周期帯領域における波高・波向階級別出現頻度統計（連続観測）

2007年 1月～2007年12月(年) 波向・波高階級別出現頻度表 (f2: 16.0～25.6秒) 観測地点: 輪島

波高 波向	NNE	NE	ENE	E	ESE	SE	SSE	S	SSW	SW	WSW	W	WNW	NW	NNW	N	合計
801～																	0 (0.0)
751～800																	0 (0.0)
701～750																	0 (0.0)
651～700																	0 (0.0)
601～650																	0 (0.0)
551～600																	0 (0.0)
501～550																	0 (0.0)
451～500																	0 (0.0)
401～450																	0 (0.0)
351～400																	0 (0.0)
301～350																	0 (0.0)
251～300																	0 (0.0)
201～250																	0 (0.0)
176～200														1 (0.0)	1 (0.0)		2 (0.0)
151～175														7 (0.0)	5 (0.0)		12 (0.1)
126～150														8 (0.0)	15 (0.1)		23 (0.1)
101～125														6 (0.0)	9 (0.0)		15 (0.1)
76～100													1 (0.0)	4 (0.0)	26 (0.1)		31 (0.1)
51～75	5 (0.0)												18 (0.1)	32 (0.2)	34 (0.2)	1 (0.0)	90 (0.4)
26～50	38 (0.2)												38 (0.2)	103 (0.5)	98 (0.5)	88 (0.4)	365 (1.7)
合計	43 (0.2)	0 (0.0)	0 (0.0)	0 (0.0)	0 (0.0)	0 (0.0)	0 (0.0)	0 (0.0)	0 (0.0)	0 (0.0)	0 (0.0)	0 (0.0)	57 (0.3)	161 (0.8)	188 (0.9)	89 (0.4)	538 (2.6)
(連続観測)	波高が25cm以下の回数																20449 (97.4)
	合計																20987 (100.0)

付表-B.5.12(b) 輪島 f3周期帯領域における波高・波向階級別出現頻度統計（連続観測）

2007年 1月～2007年12月(年) 波向・波高階級別出現頻度表 (f3: 10.7～14.0秒) 観測地点: 輪島

波高 波向	NNE	NE	ENE	E	ESE	SE	SSE	S	SSW	SW	WSW	W	WNW	NW	NNW	N	合計
801～																	0 (0.0)
751～800																	0 (0.0)
701～750																	0 (0.0)
651～700																	0 (0.0)
601～650																	0 (0.0)
551～600																	0 (0.0)
501～550														5 (0.0)			5 (0.0)
451～500														23 (0.1)			23 (0.1)
401～450													4 (0.0)	23 (0.1)	3 (0.0)		30 (0.1)
351～400													7 (0.0)	17 (0.1)	9 (0.0)		33 (0.2)
301～350													15 (0.1)	52 (0.2)	31 (0.1)	7 (0.0)	105 (0.5)
251～300													15 (0.1)	70 (0.3)	50 (0.2)	14 (0.1)	149 (0.7)
201～250												1 (0.0)	24 (0.1)	108 (0.5)	76 (0.4)	34 (0.2)	243 (1.2)
176～200	1 (0.0)											1 (0.0)	23 (0.1)	32 (0.2)	27 (0.1)	22 (0.1)	106 (0.5)
151～175	5 (0.0)											4 (0.0)	24 (0.1)	41 (0.2)	22 (0.1)	46 (0.2)	142 (0.7)
126～150	24 (0.1)											1 (0.0)	25 (0.1)	82 (0.4)	33 (0.2)	69 (0.3)	234 (1.1)
101～125	61 (0.3)											9 (0.0)	55 (0.3)	66 (0.3)	51 (0.2)	67 (0.3)	309 (1.5)
76～100	117 (0.6)	1 (0.0)										5 (0.0)	47 (0.2)	57 (0.3)	92 (0.4)	149 (0.7)	468 (2.2)
51～75	174 (0.8)	3 (0.0)										15 (0.1)	54 (0.3)	85 (0.4)	131 (0.6)	196 (0.9)	658 (3.1)
26～50	475 (2.3)	63 (0.3)										39 (0.2)	153 (0.7)	200 (1.0)	211 (1.0)	350 (1.7)	1491 (7.1)
合計	857 (4.1)	67 (0.3)	0 (0.0)	0 (0.0)	0 (0.0)	0 (0.0)	0 (0.0)	0 (0.0)	0 (0.0)	0 (0.0)	0 (0.0)	75 (0.4)	446 (2.1)	861 (4.1)	736 (3.5)	954 (4.5)	3996 (19.0)
(連続観測)	波高が25cm以下の回数																16991 (81.0)
	合計																20987 (100.0)

付表-B.5.12(c) 輪島 f4周期帯領域における波高・波向階級別出現頻度統計（連続観測）

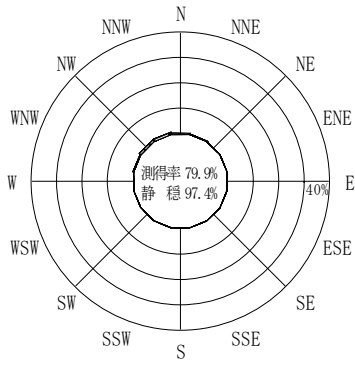
2007年 1月～2007年12月(年) 波向・波高階級別出現頻度表 (f4: 8.0～9.8秒) 観測地点: 輪島

波高	波向	NNE	NE	ENE	E	ESE	SE	SSE	S	SSW	SW	WSW	W	WNW	NW	NNW	N	合計
801～																		0 (0.0)
751～800																		0 (0.0)
701～750																		0 (0.0)
651～700																		0 (0.0)
601～650																		0 (0.0)
551～600																		0 (0.0)
501～550																		0 (0.0)
451～500																		0 (0.0)
401～450																		0 (0.0)
351～400															2 (0.0)			2 (0.0)
301～350														16 (0.1)	20 (0.1)	1 (0.0)		37 (0.2)
251～300													5 (0.0)	67 (0.3)	116 (0.6)	17 (0.1)	2 (0.0)	207 (1.0)
201～250	7 (0.0)												29 (0.1)	129 (0.6)	347 (1.7)	185 (0.9)	12 (0.1)	709 (3.4)
176～200	25 (0.1)	1 (0.0)											19 (0.1)	87 (0.4)	187 (0.9)	160 (0.8)	19 (0.1)	498 (2.4)
151～175	71 (0.3)	8 (0.0)											42 (0.2)	91 (0.4)	184 (0.9)	167 (0.8)	63 (0.3)	626 (3.0)
126～150	122 (0.6)	12 (0.1)											63 (0.3)	60 (0.3)	159 (0.8)	165 (0.8)	147 (0.7)	728 (3.5)
101～125	180 (0.9)	11 (0.1)											63 (0.3)	76 (0.4)	136 (0.6)	273 (1.3)	267 (1.3)	1006 (4.8)
76～100	244 (1.2)	1 (0.0)										1 (0.0)	98 (0.5)	177 (0.8)	210 (1.0)	284 (1.4)	387 (1.8)	1402 (6.7)
51～75	365 (1.7)	13 (0.1)										6 (0.0)	187 (0.9)	248 (1.2)	264 (1.3)	412 (2.0)	433 (2.1)	1928 (9.2)
26～50	1027 (4.9)	84 (0.4)										29 (0.1)	423 (2.0)	382 (1.8)	290 (1.4)	500 (2.4)	680 (3.2)	3415 (16.3)
合計	2041 (9.7)	130 (0.6)	0 (0.0)	0 (0.0)	0 (0.0)	0 (0.0)	0 (0.0)	0 (0.0)	0 (0.0)	0 (0.0)	0 (0.0)	36 (0.2)	929 (4.4)	1333 (6.4)	1915 (9.1)	2164 (10.3)	2010 (9.6)	10558 (50.3)
(連続観測)																	波高が25cm以下の回数	10429 (49.7)
																	合計	20987 (100.0)

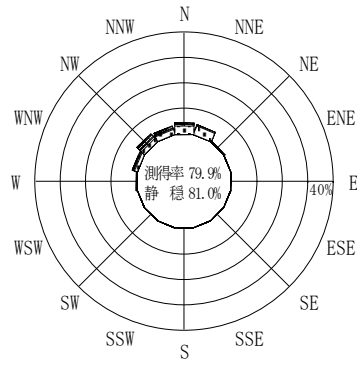
付表-B.5.12(d) 輪島 f5周期帯領域における波高・波向階級別出現頻度統計（連続観測）

2007年 1月～2007年12月(年) 波向・波高階級別出現頻度表 (f5: 6.1～7.5秒) 観測地点: 輪島

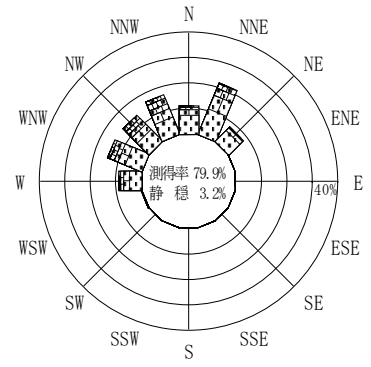
波高	波向	NNE	NE	ENE	E	ESE	SE	SSE	S	SSW	SW	WSW	W	WNW	NW	NNW	N	合計
801～																		0 (0.0)
751～800																		0 (0.0)
701～750																		0 (0.0)
651～700																		0 (0.0)
601～650																		0 (0.0)
551～600																		0 (0.0)
501～550																		0 (0.0)
451～500																		0 (0.0)
401～450																		0 (0.0)
351～400																		0 (0.0)
301～350																		0 (0.0)
251～300																	1 (0.0)	1 (0.0)
201～250	12 (0.1)												3 (0.0)	108 (0.5)	94 (0.4)	31 (0.1)	20 (0.1)	268 (1.3)
176～200	39 (0.2)												30 (0.1)	143 (0.7)	188 (0.9)	75 (0.4)	32 (0.2)	507 (2.4)
151～175	60 (0.3)	7 (0.0)											46 (0.2)	235 (1.1)	358 (1.7)	125 (0.6)	54 (0.3)	885 (4.2)
126～150	88 (0.4)	12 (0.1)											72 (0.3)	277 (1.3)	521 (2.5)	349 (1.7)	69 (0.3)	1388 (6.6)
101～125	166 (0.8)	18 (0.1)										1 (0.0)	135 (0.6)	393 (1.9)	632 (3.0)	639 (3.0)	259 (1.2)	2243 (10.7)
76～100	451 (2.1)	83 (0.4)	1 (0.0)									5 (0.0)	212 (1.0)	401 (1.9)	590 (2.8)	937 (4.5)	685 (3.3)	3365 (16.0)
51～75	831 (4.0)	164 (0.8)	12 (0.1)									24 (0.1)	501 (2.4)	379 (1.8)	446 (2.1)	663 (3.2)	839 (4.0)	3859 (18.4)
26～50	1073 (5.1)	342 (1.6)	35 (0.2)	9 (0.0)	3 (0.0)	4 (0.0)	1 (0.0)	1 (0.0)	5 (0.0)	8 (0.0)	8 (0.0)	80 (0.4)	487 (2.3)	391 (1.9)	314 (1.5)	493 (2.3)	929 (4.4)	4175 (19.9)
合計	2720 (13.0)	626 (3.0)	48 (0.2)	9 (0.0)	3 (0.0)	4 (0.0)	1 (0.0)	1 (0.0)	5 (0.0)	8 (0.0)	8 (0.0)	110 (0.5)	1486 (7.1)	2327 (11.1)	3143 (15.0)	3312 (15.8)	2888 (13.8)	16691 (79.5)
(連続観測)																	波高が25cm以下の回数	4296 (20.5)
																	合計	20987 (100.0)



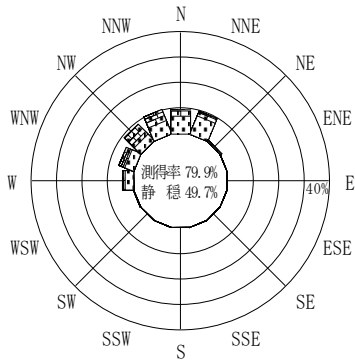
(f2 : 16.0~25.6秒)  
2007年 1月~2007年12月



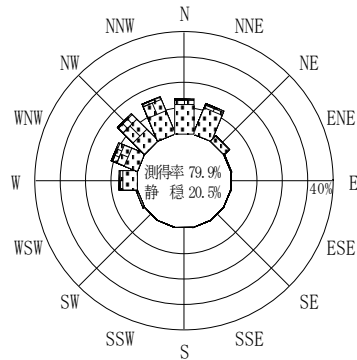
(f3 : 10.7~14.0秒)  
2007年 1月~2007年12月



(全周期帯)  
2007年 1月~2007年12月

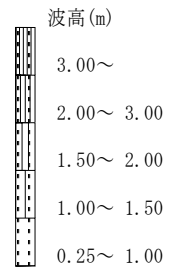


(f4 : 8.0~9.8秒)  
2007年 1月~2007年12月



(f5 : 6.1~7.5秒)  
2007年 1月~2007年12月

輪島



(連続観測)

付図-B.4.12 輪島 波高・波向別出現頻度図 (連続観測, f2, f3, f4, f5, 全周期帯)