

付表-A.5.60(a) 平良沖 f2周期帯領域における波高・波向階級別出現頻度統計

2007年 1月～2007年12月(年) 波向・波高階級別出現頻度表 (f2: 16.0～25.6秒) 観測地点: 平良沖

波高	波向	NNE	NE	ENE	E	ESE	SE	SSE	S	SSW	SW	WSW	W	WNW	NW	NNW	N	合計	
801～																		0 (0.0)	
751～800																		0 (0.0)	
701～750																		0 (0.0)	
651～700																		0 (0.0)	
601～650																		0 (0.0)	
551～600																		0 (0.0)	
501～550																		0 (0.0)	
451～500																		0 (0.0)	
401～450																		0 (0.0)	
351～400																		0 (0.0)	
301～350																		0 (0.0)	
251～300																		0 (0.0)	
201～250																		0 (0.0)	
176～200																		0 (0.0)	
151～175																		0 (0.0)	
126～150																		0 (0.0)	
101～125																		0 (0.0)	
76～100																		0 (0.0)	
51～75																		0 (0.0)	
26～50													(0.2)	(0.1)	(0.1)			4 (0.1)	
合計		(0.0)	(0.0)	(0.0)	(0.0)	(0.0)	(0.0)	(0.0)	(0.0)	(0.0)	(0.0)	(0.0)	(0.2)	(0.1)	(0.1)	(0.0)	(0.0)	4 (0.1)	
																		波高が25cm以下の回数	4051 (99.9)
																		合計	4055 (100.0)

付表-A.5.60(b) 平良沖 f3周期帯領域における波高・波向階級別出現頻度統計

2007年 1月～2007年12月(年) 波向・波高階級別出現頻度表 (f3: 10.7～14.0秒) 観測地点: 平良沖

波高	波向	NNE	NE	ENE	E	ESE	SE	SSE	S	SSW	SW	WSW	W	WNW	NW	NNW	N	合計	
801～																		0 (0.0)	
751～800																		0 (0.0)	
701～750																		0 (0.0)	
651～700																		0 (0.0)	
601～650																		0 (0.0)	
551～600																		0 (0.0)	
501～550																		0 (0.0)	
451～500																		0 (0.0)	
401～450																		0 (0.0)	
351～400																		0 (0.0)	
301～350																		0 (0.0)	
251～300																		0 (0.0)	
201～250															(0.1)			1 (0.0)	
176～200															(0.1)			1 (0.0)	
151～175															(0.2)	(0.0)		4 (0.1)	
126～150															(0.1)	(0.1)		10 (0.2)	
101～125															(0.1)	(0.1)		8 (0.2)	
76～100															(0.5)	(0.2)		29 (0.7)	
51～75															(0.0)	(1.0)	(1.0)	82 (2.0)	
26～50													(0.2)	(0.7)	(2.8)	(2.5)	(0.0)	245 (6.0)	
合計		(0.0)	(0.0)	(0.0)	(0.0)	(0.0)	(0.0)	(0.0)	(0.0)	(0.0)	(0.0)	(0.0)	(0.2)	(0.7)	(4.6)	(3.9)	(0.2)	380 (9.4)	
																		波高が25cm以下の回数	3675 (90.6)
																		合計	4055 (100.0)

付表-A.5.60(c) 平良沖 f4周期帯領域における波高・波向階級別出現頻度統計

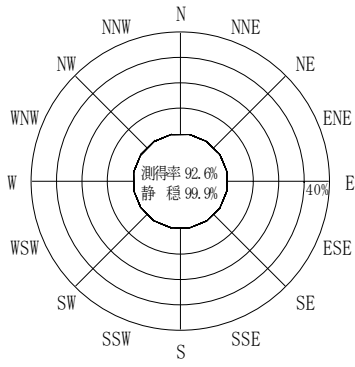
2007年 1月～2007年12月(年) 波向・波高階級別出現頻度表 (f4: 8.0～9.8秒) 観測地点: 平良沖

波高	波向	NNE	NE	ENE	E	ESE	SE	SSE	S	SSW	SW	WSW	W	WNW	NW	NNW	N	合計	
801～																		0 (0.0)	
751～800																		0 (0.0)	
701～750																		0 (0.0)	
651～700																		0 (0.0)	
601～650																		0 (0.0)	
551～600																		0 (0.0)	
501～550																		0 (0.0)	
451～500																		0 (0.0)	
401～450																		0 (0.0)	
351～400																		0 (0.0)	
301～350																		0 (0.0)	
251～300																		0 (0.0)	
201～250															3 (0.1)			3 (0.1)	
176～200															7 (0.2)			7 (0.2)	
151～175															12 (0.3)	5 (0.1)		17 (0.4)	
126～150															37 (0.9)	17 (0.4)		54 (1.3)	
101～125															74 (1.8)	36 (0.9)		110 (2.7)	
76～100															124 (3.1)	78 (1.9)		202 (5.0)	
51～75														2 (0.0)	165 (4.1)	144 (3.6)		311 (7.7)	
26～50														41 (1.0)	296 (7.3)	302 (7.4)	1 (0.0)	640 (15.8)	
合計		0 (0.0)	0 (0.0)	0 (0.0)	0 (0.0)	0 (0.0)	0 (0.0)	0 (0.0)	0 (0.0)	0 (0.0)	0 (0.0)	0 (0.0)	0 (0.0)	0 (0.0)	43 (1.1)	718 (17.7)	582 (14.4)	1 (0.0)	1344 (33.1)
波高が25cm以下の回数																		2711 (66.9)	
合計																		4055 (100.0)	

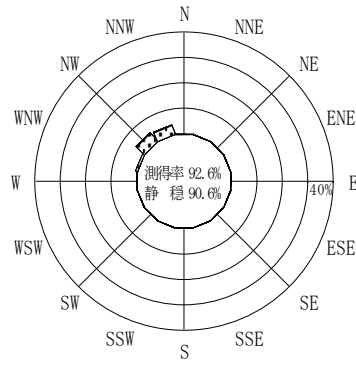
付表-A.5.60(d) 平良沖 f5周期帯領域における波高・波向階級別出現頻度統計

2007年 1月～2007年12月(年) 波向・波高階級別出現頻度表 (f5: 5.6～7.5秒) 観測地点: 平良沖

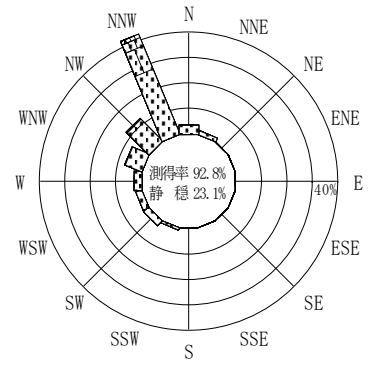
波高	波向	NNE	NE	ENE	E	ESE	SE	SSE	S	SSW	SW	WSW	W	WNW	NW	NNW	N	合計
801～																		0 (0.0)
751～800																		0 (0.0)
701～750																		0 (0.0)
651～700																		0 (0.0)
601～650																		0 (0.0)
551～600																		0 (0.0)
501～550																		0 (0.0)
451～500																		0 (0.0)
401～450																		0 (0.0)
351～400																		0 (0.0)
301～350																		0 (0.0)
251～300																		0 (0.0)
201～250															2 (0.0)			2 (0.0)
176～200															2 (0.0)			2 (0.0)
151～175															6 (0.1)	1 (0.0)		7 (0.2)
126～150															24 (0.6)	11 (0.3)		35 (0.9)
101～125															82 (2.0)	29 (0.7)		111 (2.7)
76～100														4 (0.1)	236 (5.8)	96 (2.4)		336 (8.3)
51～75														19 (0.5)	369 (9.1)	228 (5.6)		616 (15.2)
26～50													4 (0.1)	163 (4.0)	452 (11.1)	428 (10.6)	1 (0.0)	1048 (25.8)
合計		0 (0.0)	0 (0.0)	0 (0.0)	0 (0.0)	0 (0.0)	0 (0.0)	0 (0.0)	0 (0.0)	0 (0.0)	0 (0.0)	0 (0.0)	4 (0.1)	186 (4.6)	1173 (28.9)	793 (19.6)	1 (0.0)	2157 (53.2)
波高が25cm以下の回数																		1898 (46.8)
合計																		4055 (100.0)



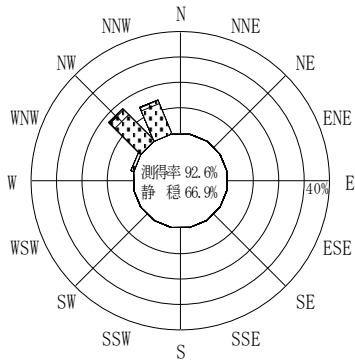
(f2 : 16.0~25.6秒)
2007年 1月~2007年12月



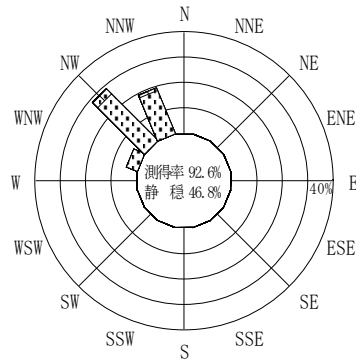
(f3 : 10.7~14.0秒)
2007年 1月~2007年12月



(全周期帯)
2007年 1月~2007年12月

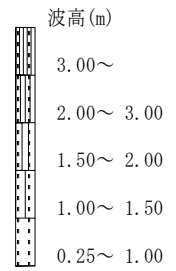


(f4 : 8.0~9.8秒)
2007年 1月~2007年12月



(f5 : 5.6~7.5秒)
2007年 1月~2007年12月

平良沖



付図-A.4.60 平良沖 波高・波向別出現頻度図 (f2, f3, f4, f5, 全周期帯)