

付表-A.5.26(a) 那覇 f2周期帯領域における波高・波向階級別出現頻度統計

2007年 1月～2007年12月(年) 波向・波高階級別出現頻度表 (f2: 16.0～25.6秒) 観測地点: 那覇

波高	波向	NNE	NE	ENE	E	ESE	SE	SSE	S	SSW	SW	WSW	W	WNW	NW	NNW	N	合計
801～																		0 (0.0)
751～800																		0 (0.0)
701～750																		0 (0.0)
651～700																		0 (0.0)
601～650																		0 (0.0)
551～600																		0 (0.0)
501～550																		0 (0.0)
451～500																		0 (0.0)
401～450																		0 (0.0)
351～400																		0 (0.0)
301～350																		0 (0.0)
251～300																		0 (0.0)
201～250																		0 (0.0)
176～200												2 (0.1)						2 (0.1)
151～175												2 (0.1)						2 (0.1)
126～150												2 (0.1)						2 (0.1)
101～125											1 (0.0)	1 (0.0)						2 (0.1)
76～100											2 (0.1)	2 (0.1)						4 (0.1)
51～75											2 (0.1)					5 (0.1)		7 (0.2)
26～50											15 (0.4)	15 (0.4)	1 (0.0)		3 (0.1)	9 (0.3)	1 (0.0)	44 (1.3)
合計		0 (0.0)	0 (0.0)	0 (0.0)	0 (0.0)	0 (0.0)	0 (0.0)	0 (0.0)	0 (0.0)	0 (0.0)	20 (0.6)	24 (0.7)	1 (0.0)	0 (0.0)	3 (0.1)	14 (0.4)	1 (0.0)	63 (1.8)
																	波高が25cm以下の回数	3444 (98.2)
																	合計	3507 (100.0)

付表-A.5.26(b) 那覇 f3周期帯領域における波高・波向階級別出現頻度統計

2007年 1月～2007年12月(年) 波向・波高階級別出現頻度表 (f3: 10.7～14.0秒) 観測地点: 那覇

波高	波向	NNE	NE	ENE	E	ESE	SE	SSE	S	SSW	SW	WSW	W	WNW	NW	NNW	N	合計
801～																		0 (0.0)
751～800																		0 (0.0)
701～750																		0 (0.0)
651～700																		0 (0.0)
601～650																		0 (0.0)
551～600																		0 (0.0)
501～550																		0 (0.0)
451～500																		0 (0.0)
401～450																		0 (0.0)
351～400																		0 (0.0)
301～350																	4 (0.1)	4 (0.1)
251～300											1 (0.0)	1 (0.0)			2 (0.1)	6 (0.2)		10 (0.3)
201～250												3 (0.1)			1 (0.0)	10 (0.3)		14 (0.4)
176～200												2 (0.1)	2 (0.1)		1 (0.0)	9 (0.3)		14 (0.4)
151～175											1 (0.0)	2 (0.1)	1 (0.0)		3 (0.1)	9 (0.3)		16 (0.5)
126～150											10 (0.3)	7 (0.2)	1 (0.0)	2 (0.1)		17 (0.5)		37 (1.1)
101～125											13 (0.4)	12 (0.3)			5 (0.1)	24 (0.7)		54 (1.5)
76～100											17 (0.5)	19 (0.5)	1 (0.0)	1 (0.0)	7 (0.2)	30 (0.9)		75 (2.1)
51～75											25 (0.7)	20 (0.6)	2 (0.1)	1 (0.0)	18 (0.5)	43 (1.2)	7 (0.2)	116 (3.3)
26～50										1 (0.0)	51 (1.5)	45 (1.3)	7 (0.2)	1 (0.0)	27 (0.8)	77 (2.2)	22 (0.6)	231 (6.6)
合計		0 (0.0)	0 (0.0)	0 (0.0)	0 (0.0)	0 (0.0)	0 (0.0)	0 (0.0)	0 (0.0)	1 (0.0)	118 (3.4)	111 (3.2)	14 (0.4)	5 (0.1)	64 (1.8)	229 (6.5)	29 (0.8)	571 (16.3)
																	波高が25cm以下の回数	2936 (83.7)
																	合計	3507 (100.0)

付表-A.5.26(c) 那覇 f4周期帯領域における波高・波向階級別出現頻度統計

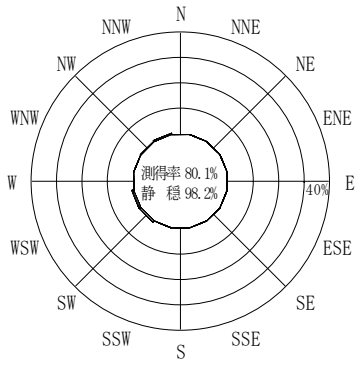
2007年 1月～2007年12月(年) 波向・波高階級別出現頻度表 (f4: 8.0～9.8秒) 観測地点: 那覇

波高 波向	NNE	NE	ENE	E	ESE	SE	SSE	S	SSW	SW	WSW	W	WNW	NW	NNW	N	合計
801～																	0 (0.0)
751～800																	0 (0.0)
701～750																	0 (0.0)
651～700																	0 (0.0)
601～650																	0 (0.0)
551～600																	0 (0.0)
501～550																	0 (0.0)
451～500																	0 (0.0)
401～450																	0 (0.0)
351～400																	0 (0.0)
301～350												2 (0.1)			1 (0.0)		3 (0.1)
251～300											1 (0.0)	2 (0.1)	1 (0.0)	2 (0.1)	6 (0.2)		12 (0.3)
201～250												2 (0.1)	1 (0.0)	3 (0.1)	27 (0.8)	1 (0.0)	34 (1.0)
176～200										1 (0.0)			1 (0.0)	6 (0.2)	36 (1.0)	1 (0.0)	45 (1.3)
151～175										5 (0.1)	3 (0.1)		1 (0.0)	6 (0.2)	56 (1.6)	1 (0.0)	72 (2.1)
126～150	1 (0.0)									7 (0.2)	2 (0.1)			10 (0.3)	62 (1.8)	5 (0.1)	87 (2.5)
101～125										20 (0.6)	13 (0.4)	2 (0.1)	1 (0.0)	16 (0.5)	87 (2.5)	8 (0.2)	147 (4.2)
76～100										25 (0.7)	19 (0.5)	1 (0.0)	1 (0.0)	36 (1.0)	139 (4.0)	17 (0.5)	238 (6.8)
51～75	1 (0.0)									39 (1.1)	47 (1.3)	8 (0.2)	2 (0.1)	36 (1.0)	170 (4.8)	57 (1.6)	360 (10.3)
26～50	2 (0.1)								3 (0.1)	56 (1.6)	55 (1.6)	18 (0.5)	11 (0.3)	62 (1.8)	243 (6.9)	80 (2.3)	530 (15.1)
合計	4 (0.1)	0 (0.0)	0 (0.0)	0 (0.0)	0 (0.0)	0 (0.0)	0 (0.0)	0 (0.0)	3 (0.1)	153 (4.4)	140 (4.0)	35 (1.0)	19 (0.5)	177 (5.0)	827 (23.6)	170 (4.8)	1528 (43.6)
波高が25cm以下の回数																	1979 (56.4)
合計																	3507 (100.0)

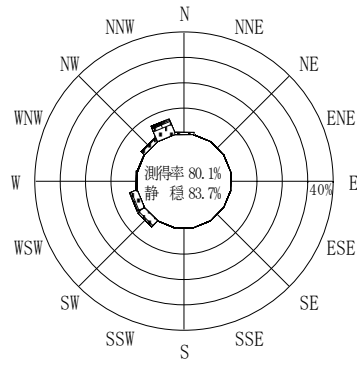
付表-A.5.26(d) 那覇 f5周期帯領域における波高・波向階級別出現頻度統計

2007年 1月～2007年12月(年) 波向・波高階級別出現頻度表 (f5: 5.6～7.5秒) 観測地点: 那覇

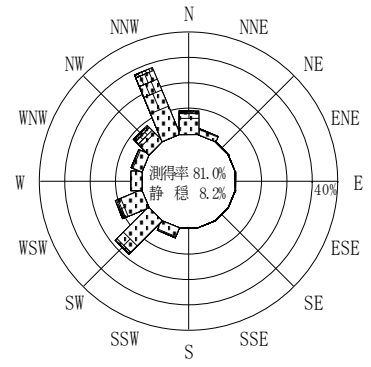
波高 波向	NNE	NE	ENE	E	ESE	SE	SSE	S	SSW	SW	WSW	W	WNW	NW	NNW	N	合計
801～																	0 (0.0)
751～800																	0 (0.0)
701～750																	0 (0.0)
651～700																	0 (0.0)
601～650																	0 (0.0)
551～600																	0 (0.0)
501～550																	0 (0.0)
451～500																	0 (0.0)
401～450																	0 (0.0)
351～400																	0 (0.0)
301～350																	0 (0.0)
251～300																	0 (0.0)
201～250												1 (0.0)		1 (0.0)	10 (0.3)	2 (0.1)	14 (0.4)
176～200												1 (0.0)		4 (0.1)	10 (0.3)	1 (0.0)	16 (0.5)
151～175											2 (0.1)	3 (0.1)	2 (0.1)	4 (0.1)	39 (1.1)	6 (0.2)	56 (1.6)
126～150										2 (0.1)		1 (0.0)		10 (0.3)	118 (3.4)	12 (0.3)	143 (4.1)
101～125									1 (0.0)	19 (0.5)	5 (0.1)	1 (0.0)	7 (0.2)	33 (0.9)	144 (4.1)	17 (0.5)	227 (6.5)
76～100	5 (0.1)								2 (0.1)	35 (1.0)	23 (0.7)	8 (0.2)	8 (0.2)	69 (2.0)	228 (6.5)	19 (0.5)	397 (11.3)
51～75	2 (0.1)	2 (0.1)							2 (0.1)	58 (1.7)	67 (1.9)	35 (1.0)	13 (0.4)	96 (2.7)	291 (8.3)	60 (1.7)	626 (17.9)
26～50	6 (0.2)	3 (0.1)		1 (0.0)		1 (0.0)		2 (0.1)	8 (0.2)	140 (4.0)	148 (4.2)	60 (1.7)	48 (1.4)	87 (2.5)	327 (9.3)	146 (4.2)	977 (27.9)
合計	13 (0.4)	5 (0.1)	0 (0.0)	1 (0.0)	0 (0.0)	1 (0.0)	0 (0.0)	2 (0.1)	13 (0.4)	254 (7.2)	245 (7.0)	110 (3.1)	78 (2.2)	304 (8.7)	1167 (33.3)	263 (7.5)	2456 (70.0)
波高が25cm以下の回数																	1051 (30.0)
合計																	3507 (100.0)



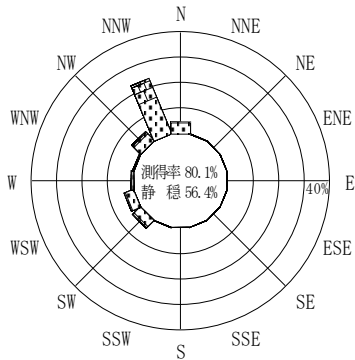
(f2 : 16.0~25.6秒)
2007年 1月~2007年12月



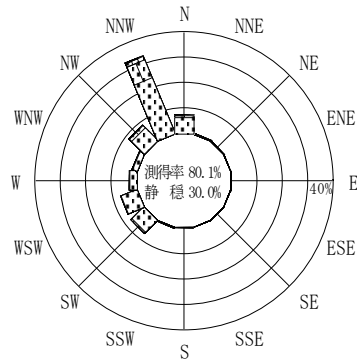
(f3 : 10.7~14.0秒)
2007年 1月~2007年12月



(全周期帯)
2007年 1月~2007年12月



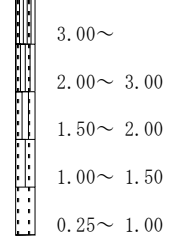
(f4 : 8.0~9.8秒)
2007年 1月~2007年12月



(f5 : 5.6~7.5秒)
2007年 1月~2007年12月

那覇

波高(m)



付図-A.4.26 那覇 波高・波向別出現頻度図 (f2, f3, f4, f5, 全周期帯)