

付表-A.5.3(a) 瀬棚 f2周期帯領域における波高・波向階級別出現頻度統計

2007年 1月～2007年12月(年) 波向・波高階級別出現頻度表 (f2 : 16.0～25.6秒) 観測地点 : 瀬棚

波高 波向	NNE	NE	ENE	E	ESE	SE	SSE	S	SSW	SW	WSW	W	WNW	NW	NNW	N	合計
801～																	0 (0.0)
751～800																	0 (0.0)
701～750																	0 (0.0)
651～700																	0 (0.0)
601～650																	0 (0.0)
551～600																	0 (0.0)
501～550																	0 (0.0)
451～500																	0 (0.0)
401～450																	0 (0.0)
351～400																	0 (0.0)
301～350																	0 (0.0)
251～300																	0 (0.0)
201～250																	0 (0.0)
176～200												1 (0.0)					1 (0.0)
151～175												1 (0.0)					1 (0.0)
126～150												1 (0.0)					1 (0.0)
101～125												1 (0.0)		1 (0.0)			2 (0.1)
76～100												5 (0.1)		1 (0.0)			6 (0.2)
51～75												15 (0.4)		1 (0.0)			16 (0.4)
26～50											5 (0.1)	24 (0.6)	4 (0.1)	10 (0.3)			43 (1.1)
合計	0 (0.0)	0 (0.0)	0 (0.0)	0 (0.0)	0 (0.0)	0 (0.0)	0 (0.0)	0 (0.0)	0 (0.0)	0 (0.0)	5 (0.1)	48 (1.3)	4 (0.1)	13 (0.3)	0 (0.0)	0 (0.0)	70 (1.8)
波高が25cm以下の回数																	3749 (98.2)
合計																	3819 (100.0)

付表-A.5.3(b) 瀬棚 f3周期帯領域における波高・波向階級別出現頻度統計

2007年 1月～2007年12月(年) 波向・波高階級別出現頻度表 (f3 : 10.7～14.0秒) 観測地点 : 瀬棚

波高 波向	NNE	NE	ENE	E	ESE	SE	SSE	S	SSW	SW	WSW	W	WNW	NW	NNW	N	合計
801～																	0 (0.0)
751～800																	0 (0.0)
701～750																	0 (0.0)
651～700																	0 (0.0)
601～650																	0 (0.0)
551～600																	0 (0.0)
501～550																	0 (0.0)
451～500												1 (0.0)					1 (0.0)
401～450												3 (0.1)					3 (0.1)
351～400												13 (0.3)	1 (0.0)				14 (0.4)
301～350												4 (0.1)	5 (0.1)				9 (0.2)
251～300												11 (0.3)	4 (0.1)	1 (0.0)			16 (0.4)
201～250												14 (0.4)	5 (0.1)	2 (0.1)			21 (0.5)
176～200												18 (0.5)	3 (0.1)				21 (0.5)
151～175												19 (0.5)	7 (0.2)				26 (0.7)
126～150											1 (0.0)	17 (0.4)	3 (0.2)	2 (0.1)			27 (0.7)
101～125												2 (0.1)	23 (0.6)	3 (0.1)	4 (0.1)		32 (0.8)
76～100												1 (0.0)	30 (0.8)	8 (0.2)	3 (0.1)	1 (0.0)	43 (1.1)
51～75												4 (0.1)	30 (0.8)	18 (0.5)	10 (0.3)	11 (0.3)	73 (1.9)
26～50												30 (0.8)	75 (2.0)	36 (0.9)	40 (1.0)	13 (0.3)	194 (5.1)
合計	0 (0.0)	0 (0.0)	0 (0.0)	0 (0.0)	0 (0.0)	0 (0.0)	0 (0.0)	0 (0.0)	0 (0.0)	0 (0.0)	38 (1.0)	258 (6.8)	97 (2.5)	62 (1.6)	25 (0.7)	0 (0.0)	480 (12.6)
波高が25cm以下の回数																	3339 (87.4)
合計																	3819 (100.0)

付表-A.5.3(c) 瀬棚 f4周期帯領域における波高・波向階級別出現頻度統計

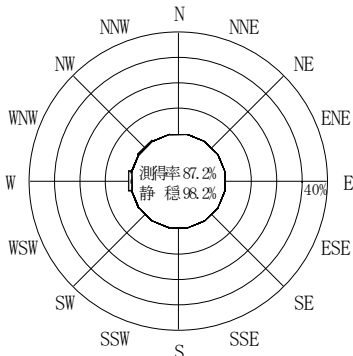
2007年 1月～2007年12月(年) 波向・波高階級別出現頻度表 (f4: 8.0～9.8秒) 観測地点: 瀬棚

波高	波向	NNE	NE	ENE	E	ESE	SE	SSE	S	SSW	SW	WSW	W	WNW	NW	NNW	N	合計
801～																		0 (0.0)
751～800																		0 (0.0)
701～750																		0 (0.0)
651～700																		0 (0.0)
601～650																		0 (0.0)
551～600																		0 (0.0)
501～550																		0 (0.0)
451～500																		0 (0.0)
401～450																		0 (0.0)
351～400																		2 (0.1)
301～350																		19 (0.5)
251～300																		69 (1.8)
201～250																		103 (2.7)
176～200																		58 (1.5)
151～175																		72 (1.9)
126～150																		94 (2.5)
101～125																		111 (2.9)
76～100																		191 (5.0)
51～75																		306 (8.0)
26～50																		497 (13.0)
合計		0 (0.0)	0 (0.0)	0 (0.0)	0 (0.0)	0 (0.0)	0 (0.0)	0 (0.0)	0 (0.0)	0 (0.0)	9 (0.2)	152 (4.0)	707 (18.5)	339 (8.9)	115 (3.0)	194 (5.1)	6 (0.2)	1522 (39.9)
波高が25cm以下の回数																		2297 (60.1)
合計																		3819 (100.0)

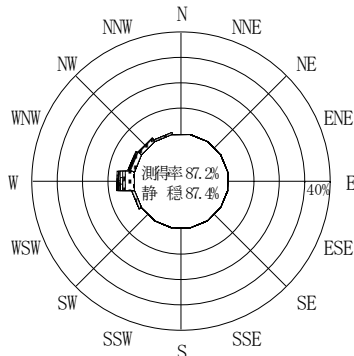
付表-A.5.3(d) 瀬棚 f5周期帯領域における波高・波向階級別出現頻度統計

2007年 1月～2007年12月(年) 波向・波高階級別出現頻度表 (f5: 6.7～7.5秒) 観測地点: 瀬棚

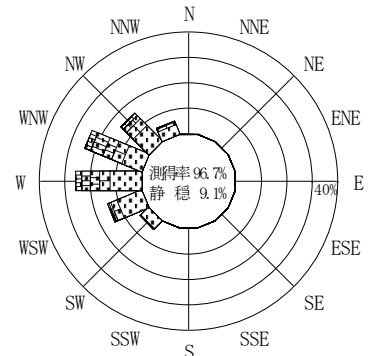
波高	波向	NNE	NE	ENE	E	ESE	SE	SSE	S	SSW	SW	WSW	W	WNW	NW	NNW	N	合計
801～																		0 (0.0)
751～800																		0 (0.0)
701～750																		0 (0.0)
651～700																		0 (0.0)
601～650																		0 (0.0)
551～600																		0 (0.0)
501～550																		0 (0.0)
451～500																		0 (0.0)
401～450																		0 (0.0)
351～400																		0 (0.0)
301～350																		0 (0.0)
251～300																		34 (0.9)
201～250																		259 (6.8)
176～200																		232 (6.1)
151～175																		288 (7.5)
126～150																		299 (7.8)
101～125																		333 (8.7)
76～100																		460 (12.0)
51～75																		585 (15.3)
26～50																		744 (19.5)
合計		1 (0.0)	0 (0.0)	0 (0.0)	0 (0.0)	0 (0.0)	0 (0.0)	0 (0.0)	0 (0.0)	3 (0.1)	133 (3.5)	430 (11.3)	693 (18.1)	1016 (26.6)	585 (15.3)	361 (9.5)	12 (0.3)	3234 (84.7)
波高が25cm以下の回数																		585 (15.3)
合計																		3819 (100.0)



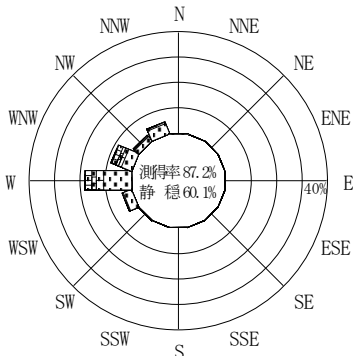
(f2 : 16.0~25.6秒)
2007年 1月~2007年12月



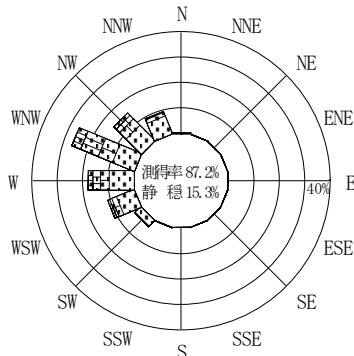
(f3 : 10.7~14.0秒)
2007年 1月~2007年12月



(全周期帯)
2007年 1月~2007年12月



(f4 : 8.0~9.8秒)
2007年 1月~2007年12月



(f5 : 6.7~7.5秒)
2007年 1月~2007年12月

瀬棚



付図-A.4.3 瀬棚 波高・波向別出現頻度図 (f2, f3, f4, f5, 全周期帯)