

付表-A.5.46(a) 清水 f2周期帯領域における波高・波向階級別出現頻度統計

2007年 1月～2007年12月(年) 波向・波高階級別出現頻度表 (f2: 16.0～25.6秒) 観測地点: 清水

波高	波向	NNE	NE	ENE	E	ESE	SE	SSE	S	SSW	SW	WSW	W	WNW	NW	NNW	N	合計	
801～																		0 (0.0)	
751～800																		0 (0.0)	
701～750																		0 (0.0)	
651～700																		0 (0.0)	
601～650																		0 (0.0)	
551～600																		0 (0.0)	
501～550																		0 (0.0)	
451～500																		0 (0.0)	
401～450																		0 (0.0)	
351～400																		0 (0.0)	
301～350																		0 (0.0)	
251～300																		0 (0.0)	
201～250							2 (0.1)											2 (0.1)	
176～200																		0 (0.0)	
151～175							2 (0.1)											2 (0.1)	
126～150							3 (0.1)											3 (0.1)	
101～125							1 (0.0)	1 (0.0)										2 (0.1)	
76～100							5 (0.2)	3 (0.1)										8 (0.3)	
51～75							24 (0.9)	6 (0.2)										30 (1.1)	
26～50							27 (1.0)	8 (0.3)										35 (1.3)	
合計		0 (0.0)	0 (0.0)	0 (0.0)	0 (0.0)	0 (0.0)	64 (2.3)	18 (0.6)	0 (0.0)	0 (0.0)	0 (0.0)	0 (0.0)	0 (0.0)	0 (0.0)	0 (0.0)	0 (0.0)	0 (0.0)	82 (2.9)	
																		波高が25cm以下の回数	2705 (97.1)
																		合計	2787 (100.0)

付表-A.5.46(b) 清水 f3周期帯領域における波高・波向階級別出現頻度統計

2007年 1月～2007年12月(年) 波向・波高階級別出現頻度表 (f3: 10.7～14.0秒) 観測地点: 清水

波高	波向	NNE	NE	ENE	E	ESE	SE	SSE	S	SSW	SW	WSW	W	WNW	NW	NNW	N	合計	
801～																		0 (0.0)	
751～800																		0 (0.0)	
701～750																		0 (0.0)	
651～700																		0 (0.0)	
601～650																		0 (0.0)	
551～600																		0 (0.0)	
501～550																		0 (0.0)	
451～500																		0 (0.0)	
401～450																		0 (0.0)	
351～400																		0 (0.0)	
301～350																		0 (0.0)	
251～300							4 (0.1)											4 (0.1)	
201～250							2 (0.1)											2 (0.1)	
176～200								2 (0.1)										2 (0.1)	
151～175							4 (0.1)	2 (0.1)										6 (0.2)	
126～150							4 (0.1)	18 (0.6)										22 (0.8)	
101～125							2 (0.1)	28 (1.0)										30 (1.1)	
76～100							9 (0.3)	37 (1.3)										46 (1.7)	
51～75							10 (0.4)	67 (2.4)										77 (2.8)	
26～50							26 (0.9)	196 (7.0)	10 (0.4)									232 (8.3)	
合計		0 (0.0)	0 (0.0)	0 (0.0)	0 (0.0)	0 (0.0)	61 (2.2)	350 (12.6)	10 (0.4)	0 (0.0)	0 (0.0)	0 (0.0)	0 (0.0)	0 (0.0)	0 (0.0)	0 (0.0)	0 (0.0)	421 (15.1)	
																		波高が25cm以下の回数	2366 (84.9)
																		合計	2787 (100.0)

付表-A.5.46(c) 清水 f4周期帯領域における波高・波向階級別出現頻度統計

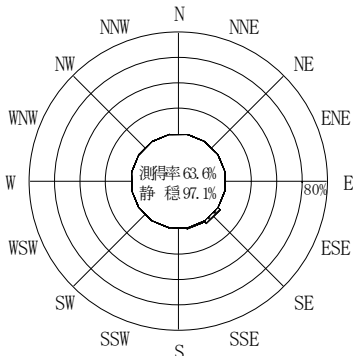
2007年 1月～2007年12月(年) 波向・波高階級別出現頻度表 (f4: 8.0～9.8秒) 観測地点: 清水

波高	波向	NNE	NE	ENE	E	ESE	SE	SSE	S	SSW	SW	WSW	W	WNW	NW	NNW	N	合計	
801～																		0 (0.0)	
751～800																		0 (0.0)	
701～750																		0 (0.0)	
651～700																		0 (0.0)	
601～650																		0 (0.0)	
551～600																		0 (0.0)	
501～550																		0 (0.0)	
451～500																		0 (0.0)	
401～450																		0 (0.0)	
351～400																		0 (0.0)	
301～350																		0 (0.0)	
251～300																		0 (0.0)	
201～250																		0 (0.0)	
176～200																		0 (0.0)	
151～175								1 (0.0)										1 (0.0)	
126～150								16 (0.6)	1 (0.0)									17 (0.6)	
101～125								29 (1.0)	1 (0.0)									30 (1.1)	
76～100								85 (3.0)	7 (0.3)									92 (3.3)	
51～75								1 (0.0)	159 (5.7)	18 (0.6)								178 (6.4)	
26～50								7 (0.3)	507 (18.2)	94 (3.4)								608 (21.8)	
合計		0 (0.0)	0 (0.0)	0 (0.0)	0 (0.0)	0 (0.0)	8 (0.3)	797 (28.6)	121 (4.3)	0 (0.0)	0 (0.0)	0 (0.0)	0 (0.0)	0 (0.0)	0 (0.0)	0 (0.0)	0 (0.0)	926 (33.2)	
																		波高が25cm以下の回数	1861 (66.8)
																		合計	2787 (100.0)

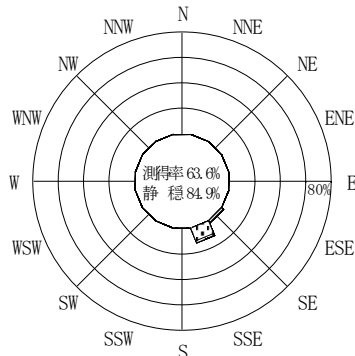
付表-A.5.46(d) 清水 f5周期帯領域における波高・波向階級別出現頻度統計

2007年 1月～2007年12月(年) 波向・波高階級別出現頻度表 (f5: 6.1～7.5秒) 観測地点: 清水

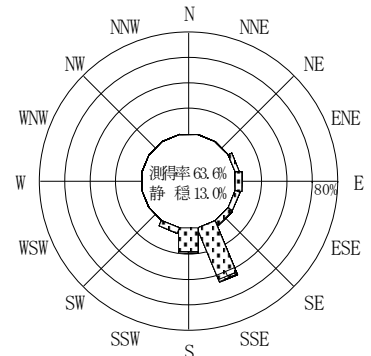
波高	波向	NNE	NE	ENE	E	ESE	SE	SSE	S	SSW	SW	WSW	W	WNW	NW	NNW	N	合計	
801～																		0 (0.0)	
751～800																		0 (0.0)	
701～750																		0 (0.0)	
651～700																		0 (0.0)	
601～650																		0 (0.0)	
551～600																		0 (0.0)	
501～550																		0 (0.0)	
451～500																		0 (0.0)	
401～450																		0 (0.0)	
351～400																		0 (0.0)	
301～350																		0 (0.0)	
251～300																		0 (0.0)	
201～250																		0 (0.0)	
176～200																		0 (0.0)	
151～175																		0 (0.0)	
126～150								1 (0.0)										1 (0.0)	
101～125								7 (0.3)	1 (0.0)									8 (0.3)	
76～100								31 (1.1)	14 (0.5)									45 (1.6)	
51～75								1 (0.0)	97 (3.5)	45 (1.6)								143 (5.1)	
26～50								1 (0.0)	10 (0.4)	449 (16.1)	225 (8.1)							685 (24.6)	
合計		0 (0.0)	0 (0.0)	0 (0.0)	0 (0.0)	1 (0.0)	11 (0.4)	585 (21.0)	285 (10.2)	0 (0.0)	0 (0.0)	0 (0.0)	0 (0.0)	0 (0.0)	0 (0.0)	0 (0.0)	0 (0.0)	882 (31.6)	
																		波高が25cm以下の回数	1905 (68.4)
																		合計	2787 (100.0)



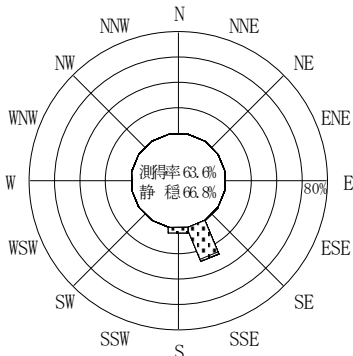
(f2 : 16.0~25.6秒)
2007年 1月~2007年12月



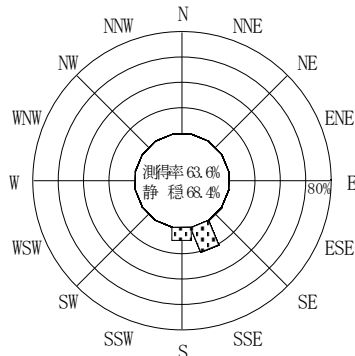
(f3 : 10.7~14.0秒)
2007年 1月~2007年12月



(全周期帯)
2007年 1月~2007年12月



(f4 : 8.0~9.8秒)
2007年 1月~2007年12月



(f5 : 6.1~7.5秒)
2007年 1月~2007年12月

清水



付図-A. 4. 46 清水 波高・波向別出現頻度図 (f2, f3, f4, f5, 全周期帯)