

付表-A. 5. 57(a) 志布志湾 f2周期帯領域における波高・波向階級別出現頻度統計

2007年 1月～2007年12月(年) 波向・波高階級別出現頻度表 (f2 : 16. 0～25. 6秒) 観測地点 : 志布志湾

波高	波向	NNE	NE	ENE	E	ESE	SE	SSE	S	SSW	SW	WSW	W	WNW	NW	NNW	N	合計
801～																		0 (0.0)
751～800																		0 (0.0)
701～750																		0 (0.0)
651～700																		0 (0.0)
601～650																		0 (0.0)
551～600																		0 (0.0)
501～550																		0 (0.0)
451～500																		0 (0.0)
401～450								1 (0.0)										1 (0.0)
351～400							1 (0.0)											1 (0.0)
301～350								1 (0.0)										1 (0.0)
251～300							3 (0.1)	2 (0.0)										5 (0.1)
201～250							3 (0.1)	3 (0.1)										6 (0.1)
176～200							3 (0.1)											3 (0.1)
151～175							1 (0.0)											1 (0.0)
126～150							4 (0.1)	2 (0.0)										6 (0.1)
101～125							3 (0.1)	1 (0.0)										4 (0.1)
76～100							1 (0.0)	1 (0.0)										2 (0.0)
51～75						2 (0.0)	4 (0.1)	11 (0.3)										17 (0.4)
26～50						1 (0.0)	31 (0.8)	29 (0.7)	1 (0.0)									62 (1.5)
合計		0 (0.0)	0 (0.0)	0 (0.0)	0 (0.0)	3 (0.1)	54 (1.3)	51 (1.3)	1 (0.0)	0 (0.0)	0 (0.0)	0 (0.0)	0 (0.0)	0 (0.0)	0 (0.0)	0 (0.0)	0 (0.0)	109 (2.7)
波高が25cm以下の回数																		3950 (97.3)
合計																		4059 (100.0)

付表-A. 5. 57(b) 志布志湾 f3周期帯領域における波高・波向階級別出現頻度統計

2007年 1月～2007年12月(年) 波向・波高階級別出現頻度表 (f3 : 10. 7～14. 0秒) 観測地点 : 志布志湾

波高	波向	NNE	NE	ENE	E	ESE	SE	SSE	S	SSW	SW	WSW	W	WNW	NW	NNW	N	合計
801～																		0 (0.0)
751～800																		0 (0.0)
701～750																		0 (0.0)
651～700																		0 (0.0)
601～650																		0 (0.0)
551～600																		0 (0.0)
501～550																		0 (0.0)
451～500																		0 (0.0)
401～450								1 (0.0)										1 (0.0)
351～400								1 (0.0)										1 (0.0)
301～350							2 (0.0)											2 (0.0)
251～300							7 (0.2)	2 (0.0)										9 (0.2)
201～250							8 (0.2)	2 (0.0)										10 (0.2)
176～200							5 (0.1)	1 (0.0)										6 (0.1)
151～175							5 (0.1)	4 (0.1)										9 (0.2)
126～150							8 (0.2)	3 (0.1)										11 (0.3)
101～125							11 (0.3)	12 (0.3)										23 (0.6)
76～100							3 (0.1)	35 (0.9)	16 (0.4)									54 (1.3)
51～75							6 (0.1)	107 (2.6)	31 (0.8)									144 (3.5)
26～50							55 (1.4)	519 (12.8)	99 (2.4)	1 (0.0)								674 (16.6)
合計		0 (0.0)	0 (0.0)	0 (0.0)	0 (0.0)	66 (1.6)	708 (17.4)	171 (4.2)	1 (0.0)	0 (0.0)	0 (0.0)	0 (0.0)	0 (0.0)	0 (0.0)	0 (0.0)	0 (0.0)	0 (0.0)	946 (23.3)
波高が25cm以下の回数																		3113 (76.7)
合計																		4059 (100.0)

付表-A. 5. 57(c) 志布志湾 f4周期帯領域における波高・波向階級別出現頻度統計

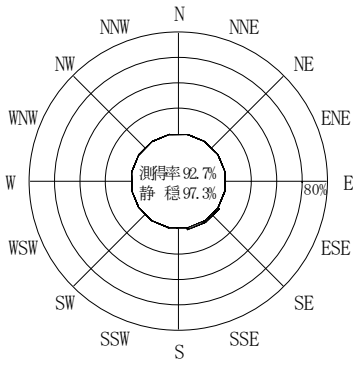
2007年 1月～2007年12月(年) 波向・波高階級別出現頻度表 (f4 : 8.0～9.8秒) 観測地点 : 志布志湾

波高	波向	NNE	NE	ENE	E	ESE	SE	SSE	S	SSW	SW	WSW	W	WNW	NW	NNW	N	合計	
801～																		0 (0.0)	
751～800																		0 (0.0)	
701～750																		0 (0.0)	
651～700																		0 (0.0)	
601～650																		0 (0.0)	
551～600																		0 (0.0)	
501～550																		0 (0.0)	
451～500																		0 (0.0)	
401～450																		0 (0.0)	
351～400																		0 (0.0)	
301～350																		0 (0.0)	
251～300																		0 (0.0)	
201～250							1 (0.0)	1 (0.0)										2 (0.0)	
176～200							4 (0.1)											4 (0.1)	
151～175							6 (0.1)											6 (0.1)	
126～150							27 (0.7)	6 (0.1)										33 (0.8)	
101～125						5 (0.1)	60 (1.5)	17 (0.4)										82 (2.0)	
76～100						10 (0.2)	113 (2.8)	28 (0.7)										151 (3.7)	
51～75						14 (0.3)	259 (6.4)	48 (1.2)										321 (7.9)	
26～50						101 (2.5)	1050 (25.9)	157 (3.9)										1308 (32.2)	
合計		0 (0.0)	0 (0.0)	0 (0.0)	0 (0.0)	130 (3.2)	1520 (37.4)	257 (6.3)	0 (0.0)	0 (0.0)	0 (0.0)	0 (0.0)	0 (0.0)	0 (0.0)	0 (0.0)	0 (0.0)	0 (0.0)	1907 (47.0)	
																		波高が25cm以下の回数	2152 (53.0)
																		合計	4059 (100.0)

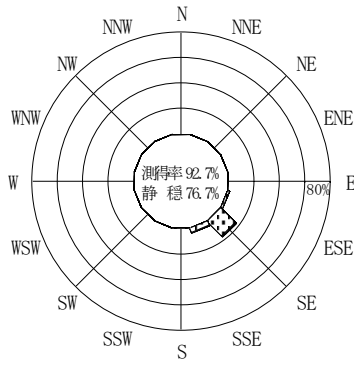
付表-A. 5. 57(d) 志布志湾 f5周期帯領域における波高・波向階級別出現頻度統計

2007年 1月～2007年12月(年) 波向・波高階級別出現頻度表 (f5 : 5.6～7.5秒) 観測地点 : 志布志湾

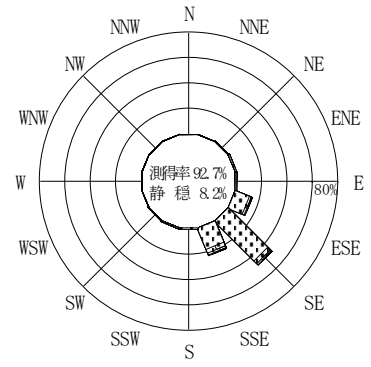
波高	波向	NNE	NE	ENE	E	ESE	SE	SSE	S	SSW	SW	WSW	W	WNW	NW	NNW	N	合計	
801～																		0 (0.0)	
751～800																		0 (0.0)	
701～750																		0 (0.0)	
651～700																		0 (0.0)	
601～650																		0 (0.0)	
551～600																		0 (0.0)	
501～550																		0 (0.0)	
451～500																		0 (0.0)	
401～450																		0 (0.0)	
351～400																		0 (0.0)	
301～350																		0 (0.0)	
251～300																		0 (0.0)	
201～250																		0 (0.0)	
176～200							1 (0.0)											1 (0.0)	
151～175							12 (0.3)	2 (0.0)										14 (0.3)	
126～150							25 (0.6)	6 (0.1)										31 (0.8)	
101～125							82 (2.0)	20 (0.5)										102 (2.5)	
76～100						2 (0.0)	182 (4.5)	40 (1.0)										224 (5.5)	
51～75						23 (0.6)	416 (10.2)	88 (2.2)			1 (0.0)							528 (13.0)	
26～50					1 (0.0)	69 (1.7)	1124 (27.7)	297 (7.3)	2 (0.0)			1 (0.0)						1494 (36.8)	
合計		0 (0.0)	0 (0.0)	0 (0.0)	1 (0.0)	94 (2.3)	1842 (45.4)	453 (11.2)	2 (0.0)	0 (0.0)	1 (0.0)	1 (0.0)	0 (0.0)	0 (0.0)	0 (0.0)	0 (0.0)	0 (0.0)	2394 (59.0)	
																		波高が25cm以下の回数	1665 (41.0)
																		合計	4059 (100.0)



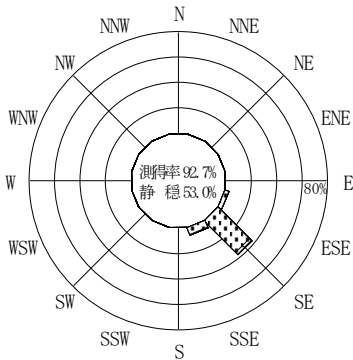
(f2 : 16.0~25.6秒)
2007年 1月~2007年12月



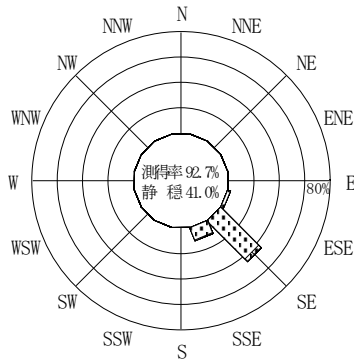
(f3 : 10.7~14.0秒)
2007年 1月~2007年12月



(全周期帯)
2007年 1月~2007年12月

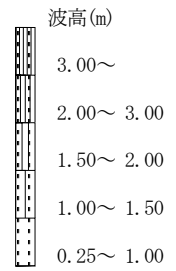


(f4 : 8.0~9.8秒)
2007年 1月~2007年12月



(f5 : 5.6~7.5秒)
2007年 1月~2007年12月

志布志湾



付図-A. 4. 57 志布志湾 波高・波向別出現頻度図 (f2, f3, f4, f5, 全周期帯)