

付表-A.5.25(a) 名瀬 f2周期帯領域における波高・波向階級別出現頻度統計

2007年 1月～2007年12月(年) 波向・波高階級別出現頻度表 (f2: 16.0～25.6秒) 観測地点: 名瀬

波高	波向	NNE	NE	ENE	E	ESE	SE	SSE	S	SSW	SW	WSW	W	WNW	NW	NNW	N	合計
801～																		0 (0.0)
751～800																		0 (0.0)
701～750																		0 (0.0)
651～700																		0 (0.0)
601～650																		0 (0.0)
551～600																		0 (0.0)
501～550																		0 (0.0)
451～500																		0 (0.0)
401～450																		0 (0.0)
351～400																		0 (0.0)
301～350																		0 (0.0)
251～300																		0 (0.0)
201～250																		0 (0.0)
176～200																		0 (0.0)
151～175																		0 (0.0)
126～150															1 (0.0)			1 (0.0)
101～125															2 (0.1)			2 (0.1)
76～100															3 (0.1)	1 (0.0)		4 (0.1)
51～75		2 (0.1)													2 (0.1)	1 (0.0)	1 (0.0)	6 (0.2)
26～50		24 (0.6)	1 (0.0)									2 (0.1)	1 (0.0)	2 (0.1)	21 (0.5)	14 (0.4)	34 (0.9)	99 (2.5)
合計		26 (0.7)	1 (0.0)	0 (0.0)	0 (0.0)	0 (0.0)	0 (0.0)	0 (0.0)	0 (0.0)	0 (0.0)	0 (0.0)	2 (0.1)	1 (0.0)	2 (0.1)	29 (0.7)	16 (0.4)	35 (0.9)	112 (2.8)
波高が25cm以下の回数																	3877 (97.2)	
合計																	3989 (100.0)	

付表-A.5.25(b) 名瀬 f3周期帯領域における波高・波向階級別出現頻度統計

2007年 1月～2007年12月(年) 波向・波高階級別出現頻度表 (f3: 10.7～14.0秒) 観測地点: 名瀬

波高	波向	NNE	NE	ENE	E	ESE	SE	SSE	S	SSW	SW	WSW	W	WNW	NW	NNW	N	合計
801～																		0 (0.0)
751～800																		0 (0.0)
701～750																		0 (0.0)
651～700																		0 (0.0)
601～650																		0 (0.0)
551～600																		0 (0.0)
501～550															1 (0.0)			1 (0.0)
451～500															1 (0.0)			1 (0.0)
401～450															3 (0.1)			3 (0.1)
351～400															3 (0.1)			3 (0.1)
301～350															5 (0.1)			5 (0.1)
251～300															12 (0.3)	1 (0.0)		13 (0.3)
201～250															15 (0.4)	1 (0.0)		16 (0.4)
176～200															11 (0.3)	1 (0.0)		12 (0.3)
151～175													2 (0.1)		6 (0.2)	2 (0.1)		10 (0.3)
126～150		1 (0.0)											1 (0.0)	3 (0.1)	20 (0.5)	8 (0.2)		33 (0.8)
101～125		9 (0.2)										1 (0.0)		17 (0.1)	3 (0.4)	3 (0.1)	4 (0.1)	36 (0.9)
76～100		29 (0.7)										5 (0.1)	5 (0.1)	2 (0.1)	22 (0.6)	11 (0.3)	6 (0.2)	80 (2.0)
51～75		69 (1.7)	10 (0.3)								1 (0.0)	15 (0.4)	8 (0.2)	7 (0.2)	26 (0.7)	19 (0.5)	15 (0.4)	170 (4.3)
26～50		277 (6.9)	50 (1.3)	4 (0.1)			1 (0.0)		1 (0.0)		1 (0.0)	30 (0.8)	33 (0.8)	17 (0.4)	66 (1.7)	80 (2.0)	90 (2.3)	650 (16.3)
合計		385 (9.7)	60 (1.5)	4 (0.1)	0 (0.0)	0 (0.0)	1 (0.0)	0 (0.0)	1 (0.0)	0 (0.0)	2 (0.1)	51 (1.3)	49 (1.2)	31 (0.8)	208 (5.2)	126 (3.2)	115 (2.9)	1033 (25.9)
波高が25cm以下の回数																	2956 (74.1)	
合計																	3989 (100.0)	

付表-A.5.25(c) 名瀬 f4周期帯領域における波高・波向階級別出現頻度統計

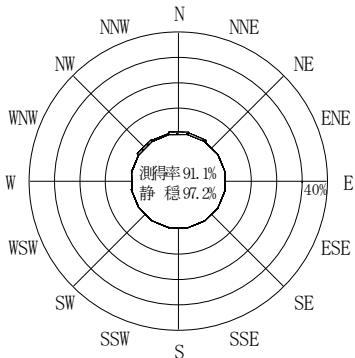
2007年 1月～2007年12月(年) 波向・波高階級別出現頻度表 (f4 : 8.0～9.8秒) 観測地点 : 名瀬

波高	波向	NNE	NE	ENE	E	ESE	SE	SSE	S	SSW	SW	WSW	W	WNW	NW	NNW	N	合計
801～																		0 (0.0)
751～800																		0 (0.0)
701～750																		0 (0.0)
651～700																		0 (0.0)
601～650																		0 (0.0)
551～600																		0 (0.0)
501～550																		0 (0.0)
451～500																		0 (0.0)
401～450																		0 (0.0)
351～400															4 (0.1)			4 (0.1)
301～350															6 (0.2)			6 (0.2)
251～300														2 (0.1)	23 (0.6)	2 (0.1)		27 (0.7)
201～250	1 (0.0)														52 (1.3)	25 (0.6)	3 (0.1)	81 (2.0)
176～200	1 (0.0)											1 (0.0)	1 (0.0)	3 (0.1)	19 (0.5)	31 (0.8)	8 (0.2)	64 (1.6)
151～175	6 (0.2)													5 (0.1)	29 (0.7)	38 (1.0)	9 (0.2)	87 (2.2)
126～150	13 (0.3)	1 (0.0)									7 (0.2)	3 (0.1)	4 (0.1)	28 (0.7)	46 (1.2)	11 (0.3)	113 (2.8)	
101～125	36 (0.9)	3 (0.1)								1 (0.0)	3 (0.1)	21 (0.5)	6 (0.2)	26 (0.7)	54 (1.4)	16 (0.4)	166 (4.2)	
76～100	60 (1.5)	13 (0.3)								3 (0.1)	12 (0.3)	21 (0.5)	9 (0.2)	37 (0.9)	84 (2.1)	28 (0.7)	267 (6.7)	
51～75	131 (3.3)	25 (0.6)		1 (0.0)					2 (0.1)	1 (0.0)	35 (0.9)	67 (1.7)	12 (0.3)	33 (0.8)	101 (2.5)	69 (1.7)	477 (12.0)	
26～50	361 (9.0)	87 (2.2)	6 (0.2)	1 (0.0)		2 (0.1)	1 (0.0)	1 (0.0)	1 (0.0)	1 (0.0)	59 (1.5)	107 (2.7)	46 (1.2)	63 (1.6)	141 (3.5)	144 (3.6)	1021 (25.6)	
合計	609 (15.3)	129 (3.2)	6 (0.2)	2 (0.1)	0 (0.0)	2 (0.1)	1 (0.0)	1 (0.0)	3 (0.1)	6 (0.2)	117 (2.9)	220 (5.5)	87 (2.2)	320 (8.0)	522 (13.1)	288 (7.2)	2313 (58.0)	
波高が25cm以下の回数																		1676 (42.0)
合計																		3989 (100.0)

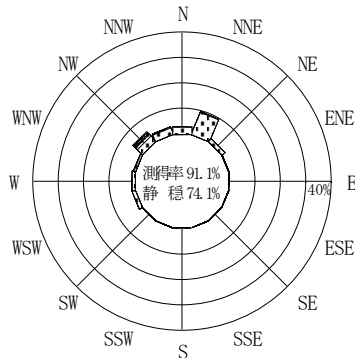
付表-A.5.25(d) 名瀬 f5周期帯領域における波高・波向階級別出現頻度統計

2007年 1月～2007年12月(年) 波向・波高階級別出現頻度表 (f5 : 6.7～7.5秒) 観測地点 : 名瀬

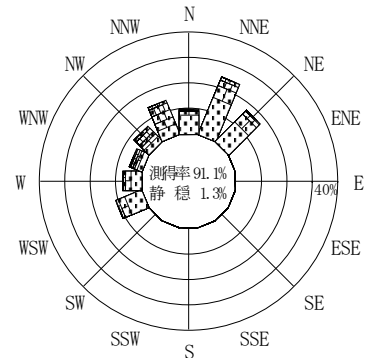
波高	波向	NNE	NE	ENE	E	ESE	SE	SSE	S	SSW	SW	WSW	W	WNW	NW	NNW	N	合計
801～																		0 (0.0)
751～800																		0 (0.0)
701～750																		0 (0.0)
651～700																		0 (0.0)
601～650																		0 (0.0)
551～600																		0 (0.0)
501～550																		0 (0.0)
451～500																		0 (0.0)
401～450																		0 (0.0)
351～400																		0 (0.0)
301～350																		0 (0.0)
251～300																		0 (0.0)
201～250															10 (0.3)	2 (0.1)	1 (0.0)	13 (0.3)
176～200															18 (0.5)	8 (0.2)	7 (0.2)	33 (0.8)
151～175														3 (0.1)	41 (1.0)	45 (1.1)	12 (0.3)	101 (2.5)
126～150	13 (0.3)										1 (0.0)	4 (0.1)	4 (0.1)	11 (0.3)	44 (1.1)	84 (2.1)	37 (0.9)	194 (4.9)
101～125	26 (0.7)	4 (0.1)								2 (0.1)	2 (0.1)	3 (0.1)	23 (0.6)	12 (0.3)	44 (1.1)	123 (3.1)	66 (1.7)	301 (7.5)
76～100	48 (1.2)	10 (0.3)	1 (0.0)							2 (0.1)	2 (0.1)	31 (0.8)	73 (1.8)	19 (0.5)	62 (1.6)	147 (3.7)	93 (2.3)	488 (12.2)
51～75	81 (2.0)	27 (0.7)	3 (0.1)		1 (0.0)			2 (0.1)	2 (0.1)	2 (0.1)	7 (0.2)	66 (1.7)	119 (3.0)	33 (0.8)	75 (1.9)	188 (4.7)	118 (3.0)	724 (18.1)
26～50	236 (5.9)	102 (2.6)	9 (0.2)	4 (0.1)	3 (0.1)	2 (0.1)	3 (0.1)	3 (0.1)	4 (0.1)	10 (0.3)	18 (0.5)	78 (2.0)	116 (2.9)	61 (1.5)	77 (1.9)	169 (4.2)	152 (3.8)	1044 (26.2)
合計	404 (10.1)	143 (3.6)	13 (0.3)	4 (0.1)	4 (0.1)	2 (0.1)	5 (0.1)	6 (0.2)	14 (0.4)	27 (0.7)	179 (4.5)	335 (8.4)	139 (3.5)	371 (9.3)	766 (19.2)	486 (12.2)	2898 (72.6)	
波高が25cm以下の回数																		1091 (27.4)
合計																		3989 (100.0)



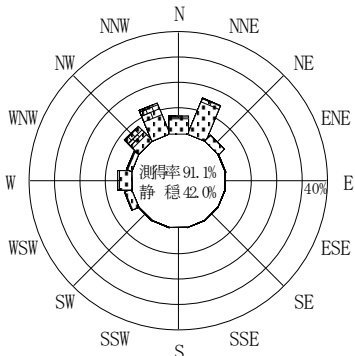
(f2 : 16.0~25.6秒)  
2007年 1月~2007年12月



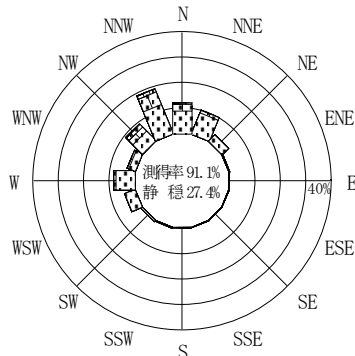
(f3 : 10.7~14.0秒)  
2007年 1月~2007年12月



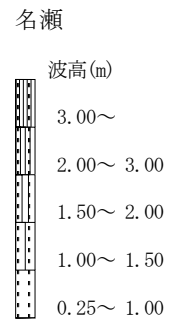
(全周期帯)  
2007年 1月~2007年12月



(f4 : 8.0~9.8秒)  
2007年 1月~2007年12月



(f5 : 6.7~7.5秒)  
2007年 1月~2007年12月



付図-A. 4. 25 名瀬 波高・波向別出現頻度図 (f2, f3, f4, f5, 全周期帯)