

付表-A.5.50(a) 神戸 f2周期帯領域における波高・波向階級別出現頻度統計

2007年 1月～2007年12月(年) 波向・波高階級別出現頻度表 (f2: 16.0～25.6秒) 観測地点: 神戸

波高	波向	NNE	NE	ENE	E	ESE	SE	SSE	S	SSW	SW	WSW	W	WNW	NW	NNW	N	合計
801～																		0 (0.0)
751～800																		0 (0.0)
701～750																		0 (0.0)
651～700																		0 (0.0)
601～650																		0 (0.0)
551～600																		0 (0.0)
501～550																		0 (0.0)
451～500																		0 (0.0)
401～450																		0 (0.0)
351～400																		0 (0.0)
301～350																		0 (0.0)
251～300																		0 (0.0)
201～250																		0 (0.0)
176～200																		0 (0.0)
151～175																		0 (0.0)
126～150																		0 (0.0)
101～125																		0 (0.0)
76～100																		0 (0.0)
51～75																		0 (0.0)
26～50																		0 (0.0)
合計		(0.0)	(0.0)	(0.0)	(0.0)	(0.0)	(0.0)	(0.0)	(0.0)	(0.0)	(0.0)	(0.0)	(0.0)	(0.0)	(0.0)	(0.0)	(0.0)	0 (0.0)
波高が25cm以下の回数																		2438 (100.0)
合計																		2438 (100.0)

付表-A.5.50(b) 神戸 f3周期帯領域における波高・波向階級別出現頻度統計

2007年 1月～2007年12月(年) 波向・波高階級別出現頻度表 (f3: 10.7～14.0秒) 観測地点: 神戸

波高	波向	NNE	NE	ENE	E	ESE	SE	SSE	S	SSW	SW	WSW	W	WNW	NW	NNW	N	合計
801～																		0 (0.0)
751～800																		0 (0.0)
701～750																		0 (0.0)
651～700																		0 (0.0)
601～650																		0 (0.0)
551～600																		0 (0.0)
501～550																		0 (0.0)
451～500																		0 (0.0)
401～450																		0 (0.0)
351～400																		0 (0.0)
301～350																		0 (0.0)
251～300																		0 (0.0)
201～250																		0 (0.0)
176～200																		0 (0.0)
151～175																		0 (0.0)
126～150																		0 (0.0)
101～125																		0 (0.0)
76～100																		0 (0.0)
51～75										1 (0.0)	1 (0.0)							2 (0.1)
26～50										5 (0.2)	14 (0.6)							19 (0.8)
合計		(0.0)	(0.0)	(0.0)	(0.0)	(0.0)	(0.0)	(0.0)	(0.0)	6 (0.2)	15 (0.6)	(0.0)	(0.0)	(0.0)	(0.0)	(0.0)	(0.0)	21 (0.9)
波高が25cm以下の回数																		2417 (99.1)
合計																		2438 (100.0)

付表-A.5.50(c) 神戸 f4周期帯領域における波高・波向階級別出現頻度統計

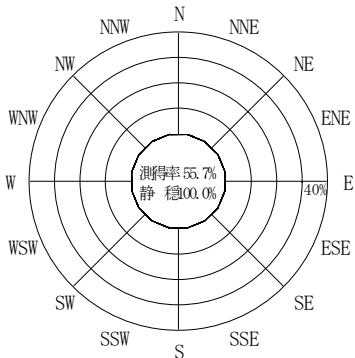
2007年 1月～2007年12月(年) 波向・波高階級別出現頻度表 (f4: 8.0～9.8秒) 観測地点: 神戸

波高	波向	NNE	NE	ENE	E	ESE	SE	SSE	S	SSW	SW	WSW	W	WNW	NW	NNW	N	合計	
801～																		0 (0.0)	
751～800																		0 (0.0)	
701～750																		0 (0.0)	
651～700																		0 (0.0)	
601～650																		0 (0.0)	
551～600																		0 (0.0)	
501～550																		0 (0.0)	
451～500																		0 (0.0)	
401～450																		0 (0.0)	
351～400																		0 (0.0)	
301～350																		0 (0.0)	
251～300																		0 (0.0)	
201～250																		0 (0.0)	
176～200																		0 (0.0)	
151～175																		0 (0.0)	
126～150																		0 (0.0)	
101～125																		0 (0.0)	
76～100																		0 (0.0)	
51～75											3 (0.1)							3 (0.1)	
26～50									7 (0.3)	22 (0.9)	1 (0.0)							30 (1.2)	
合計		0 (0.0)	0 (0.0)	0 (0.0)	0 (0.0)	0 (0.0)	0 (0.0)	0 (0.0)	0 (0.0)	7 (0.3)	25 (1.0)	1 (0.0)	0 (0.0)	0 (0.0)	0 (0.0)	0 (0.0)	0 (0.0)	33 (1.4)	
																		波高が25cm以下の回数	2405 (98.6)
																		合計	2438 (100.0)

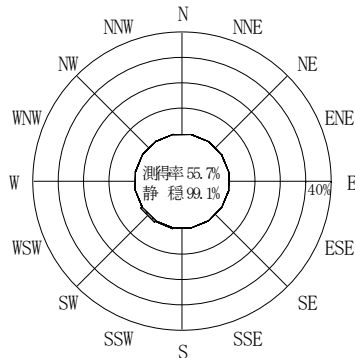
付表-A.5.50(d) 神戸 f5周期帯領域における波高・波向階級別出現頻度統計

2007年 1月～2007年12月(年) 波向・波高階級別出現頻度表 (f5: 4.3～7.5秒) 観測地点: 神戸

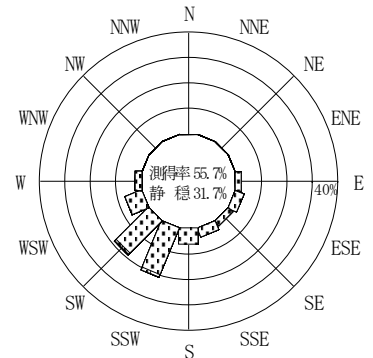
波高	波向	NNE	NE	ENE	E	ESE	SE	SSE	S	SSW	SW	WSW	W	WNW	NW	NNW	N	合計	
801～																		0 (0.0)	
751～800																		0 (0.0)	
701～750																		0 (0.0)	
651～700																		0 (0.0)	
601～650																		0 (0.0)	
551～600																		0 (0.0)	
501～550																		0 (0.0)	
451～500																		0 (0.0)	
401～450																		0 (0.0)	
351～400																		0 (0.0)	
301～350																		0 (0.0)	
251～300																		0 (0.0)	
201～250																		0 (0.0)	
176～200																		0 (0.0)	
151～175										2 (0.1)	2 (0.1)							4 (0.2)	
126～150									5 (0.2)	2 (0.1)								7 (0.3)	
101～125									8 (0.3)	8 (0.3)								16 (0.7)	
76～100									11 (0.5)	16 (0.7)								27 (1.1)	
51～75									1 (0.0)	12 (0.5)	13 (0.5)							26 (1.1)	
26～50								3 (0.1)	10 (0.4)	76 (3.1)	68 (2.8)	4 (0.2)	1 (0.0)					162 (6.6)	
合計		0 (0.0)	0 (0.0)	0 (0.0)	0 (0.0)	0 (0.0)	0 (0.0)	3 (0.1)	11 (0.5)	114 (4.7)	109 (4.5)	4 (0.2)	1 (0.0)	0 (0.0)	0 (0.0)	0 (0.0)	0 (0.0)	242 (9.9)	
																		波高が25cm以下の回数	2196 (90.1)
																		合計	2438 (100.0)



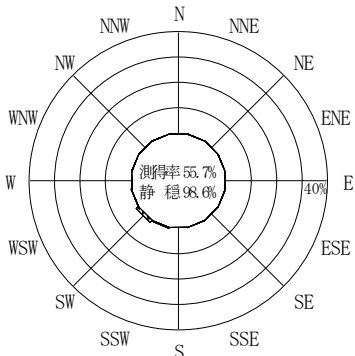
(f2 : 16.0~25.6秒)
2007年 1月~2007年12月



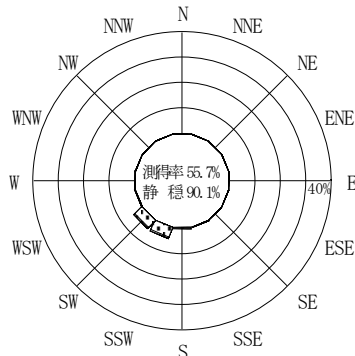
(f3 : 10.7~14.0秒)
2007年 1月~2007年12月



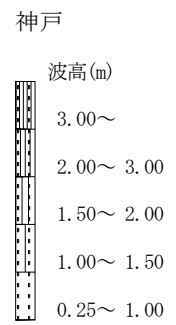
(全周期帯)
2007年 1月~2007年12月



(f4 : 8.0~9.8秒)
2007年 1月~2007年12月



(f5 : 4.3~7.5秒)
2007年 1月~2007年12月



付図-A.4.50 神戸 波高・波向別出現頻度図 (f2, f3, f4, f5, 全周期帯)