

付表-A.5.41(a) 鹿島 f2周期帯領域における波高・波向階級別出現頻度統計

2007年 1月～2007年12月(年) 波向・波高階級別出現頻度表 (f2 : 16.0～25.6秒) 観測地点 : 鹿島

波高	波向	NNE	NE	ENE	E	ESE	SE	SSE	S	SSW	SW	WSW	W	WNW	NW	NNW	N	合計	
801～																		0 ( 0.0)	
751～800																		0 ( 0.0)	
701～750																		0 ( 0.0)	
651～700																		0 ( 0.0)	
601～650																		0 ( 0.0)	
551～600																		0 ( 0.0)	
501～550																		0 ( 0.0)	
451～500																		0 ( 0.0)	
401～450																		0 ( 0.0)	
351～400																		0 ( 0.0)	
301～350				1 ( 0.0)														1 ( 0.0)	
251～300			5 ( 0.1)	1 ( 0.0)														6 ( 0.1)	
201～250			11 ( 0.3)	7 ( 0.2)														18 ( 0.4)	
176～200			7 ( 0.2)	7 ( 0.2)														14 ( 0.3)	
151～175			6 ( 0.1)	7 ( 0.2)														13 ( 0.3)	
126～150			11 ( 0.3)	9 ( 0.2)														20 ( 0.5)	
101～125			7 ( 0.2)	26 ( 0.6)		1 ( 0.0)												34 ( 0.8)	
76～100		3 ( 0.1)	39 ( 0.9)	31 ( 0.7)	1 ( 0.0)	1 ( 0.0)												75 ( 1.8)	
51～75		4 ( 0.1)	52 ( 1.2)	67 ( 1.6)	8 ( 0.2)	7 ( 0.2)												138 ( 3.3)	
26～50		10 ( 0.2)	169 ( 4.0)	195 ( 4.6)	83 ( 2.0)	46 ( 1.1)	4 ( 0.1)											507 ( 12.1)	
合計		17 ( 0.4)	307 ( 7.3)	351 ( 8.4)	92 ( 2.2)	55 ( 1.3)	4 ( 0.1)	0 ( 0.0)	0 ( 0.0)	0 ( 0.0)	0 ( 0.0)	0 ( 0.0)	0 ( 0.0)	0 ( 0.0)	0 ( 0.0)	0 ( 0.0)	0 ( 0.0)	826 ( 19.7)	
																		波高が25cm以下の回数	3374 ( 80.3)
																		合計	4200 ( 100.0)

付表-A.5.41(b) 鹿島 f3周期帯領域における波高・波向階級別出現頻度統計

2007年 1月～2007年12月(年) 波向・波高階級別出現頻度表 (f3 : 10.7～14.0秒) 観測地点 : 鹿島

波高	波向	NNE	NE	ENE	E	ESE	SE	SSE	S	SSW	SW	WSW	W	WNW	NW	NNW	N	合計	
801～																		0 ( 0.0)	
751～800																		0 ( 0.0)	
701～750																		0 ( 0.0)	
651～700																		0 ( 0.0)	
601～650																		0 ( 0.0)	
551～600																		0 ( 0.0)	
501～550																		0 ( 0.0)	
451～500																		0 ( 0.0)	
401～450				1 ( 0.0)														1 ( 0.0)	
351～400			3 ( 0.1)	10 ( 0.2)														13 ( 0.3)	
301～350			14 ( 0.3)	20 ( 0.5)	2 ( 0.0)													36 ( 0.9)	
251～300			20 ( 0.5)	27 ( 0.6)														47 ( 1.1)	
201～250			37 ( 0.9)	49 ( 1.2)														86 ( 2.0)	
176～200		2 ( 0.0)	33 ( 0.8)	37 ( 0.9)	3 ( 0.1)													75 ( 1.8)	
151～175		8 ( 0.2)	40 ( 1.0)	39 ( 0.9)	10 ( 0.2)	4 ( 0.1)												101 ( 2.4)	
126～150		5 ( 0.1)	48 ( 1.1)	66 ( 1.6)	34 ( 0.8)	6 ( 0.1)												159 ( 3.8)	
101～125		2 ( 0.0)	57 ( 1.4)	111 ( 2.6)	89 ( 2.1)	19 ( 0.5)												278 ( 6.6)	
76～100		4 ( 0.1)	69 ( 1.6)	201 ( 4.8)	136 ( 3.2)	14 ( 0.3)												424 ( 10.1)	
51～75		14 ( 0.3)	154 ( 3.7)	372 ( 8.9)	183 ( 4.4)	23 ( 0.5)	4 ( 0.1)											750 ( 17.9)	
26～50		7 ( 0.2)	118 ( 2.8)	682 ( 16.2)	807 ( 19.2)	65 ( 1.5)	1 ( 0.0)											1680 ( 40.0)	
合計		42 ( 1.0)	593 ( 14.1)	1615 ( 38.5)	1264 ( 30.1)	131 ( 3.1)	5 ( 0.1)	0 ( 0.0)	0 ( 0.0)	0 ( 0.0)	0 ( 0.0)	0 ( 0.0)	0 ( 0.0)	0 ( 0.0)	0 ( 0.0)	0 ( 0.0)	0 ( 0.0)	3650 ( 86.9)	
																		波高が25cm以下の回数	550 ( 13.1)
																		合計	4200 ( 100.0)

付表-A.5.41(c) 鹿島 f4周期帯領域における波高・波向階級別出現頻度統計

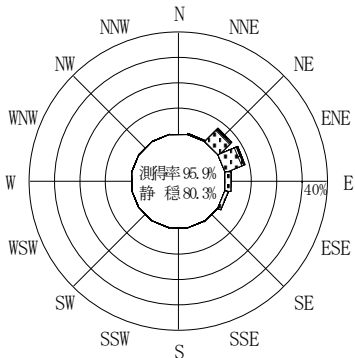
2007年 1月～2007年12月(年) 波向・波高階級別出現頻度表 (f4: 8.0～9.8秒) 観測地点: 鹿島

波高	波向	NNE	NE	ENE	E	ESE	SE	SSE	S	SSW	SW	WSW	W	WNW	NW	NNW	N	合計	
801～																		0 (0.0)	
751～800																		0 (0.0)	
701～750																		0 (0.0)	
651～700																		0 (0.0)	
601～650																		0 (0.0)	
551～600																		0 (0.0)	
501～550																		0 (0.0)	
451～500																		0 (0.0)	
401～450																		0 (0.0)	
351～400																		0 (0.0)	
301～350			2 (0.0)	1 (0.0)														3 (0.1)	
251～300			1 (0.0)	4 (0.1)														5 (0.1)	
201～250		3 (0.1)	9 (0.2)	14 (0.3)	3 (0.1)													29 (0.7)	
176～200		1 (0.0)	34 (0.8)	21 (0.5)	2 (0.0)	1 (0.0)												59 (1.4)	
151～175		6 (0.1)	41 (1.0)	37 (0.9)	21 (0.5)	3 (0.1)												108 (2.6)	
126～150		6 (0.1)	41 (1.0)	63 (1.5)	34 (0.8)	7 (0.2)												151 (3.6)	
101～125		10 (0.2)	70 (1.7)	103 (2.5)	92 (2.2)	20 (0.5)												295 (7.0)	
76～100		7 (0.2)	142 (3.4)	243 (5.8)	199 (4.7)	31 (0.7)	1 (0.0)											623 (14.8)	
51～75		10 (0.2)	174 (4.1)	411 (9.8)	447 (10.6)	61 (1.5)	1 (0.0)										1 (0.0)	1105 (26.3)	
26～50		12 (0.3)	156 (3.7)	534 (12.7)	768 (18.3)	83 (2.0)	3 (0.1)		1 (0.0)									1557 (37.1)	
合計		55 (1.3)	670 (16.0)	1431 (34.1)	1566 (37.3)	206 (4.9)	5 (0.1)	0 (0.0)	1 (0.0)	0 (0.0)	0 (0.0)	0 (0.0)	0 (0.0)	0 (0.0)	0 (0.0)	0 (0.0)	1 (0.0)	3935 (93.7)	
																		波高が25cm以下の回数	265 (6.3)
																		合計	4200 (100.0)

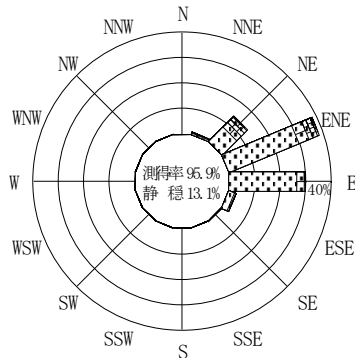
付表-A.5.41(d) 鹿島 f5周期帯領域における波高・波向階級別出現頻度統計

2007年 1月～2007年12月(年) 波向・波高階級別出現頻度表 (f5: 4.3～7.5秒) 観測地点: 鹿島

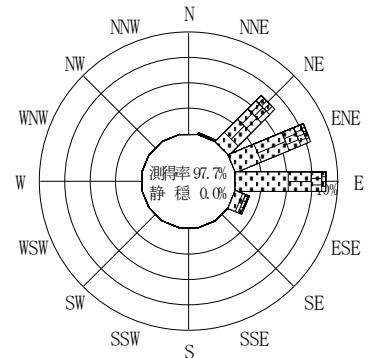
波高	波向	NNE	NE	ENE	E	ESE	SE	SSE	S	SSW	SW	WSW	W	WNW	NW	NNW	N	合計	
801～																		0 (0.0)	
751～800																		0 (0.0)	
701～750																		0 (0.0)	
651～700																		0 (0.0)	
601～650																		0 (0.0)	
551～600																		0 (0.0)	
501～550																		0 (0.0)	
451～500																		0 (0.0)	
401～450																		0 (0.0)	
351～400																		0 (0.0)	
301～350																		0 (0.0)	
251～300		3 (0.1)	2 (0.0)	1 (0.0)												1 (0.0)	1 (0.0)	8 (0.2)	
201～250		35 (0.8)	17 (0.4)	3 (0.1)		1 (0.0)											13 (0.3)	69 (1.6)	
176～200		34 (0.8)	28 (0.7)	8 (0.2)	3 (0.1)	1 (0.0)											10 (0.2)	84 (2.0)	
151～175		50 (1.2)	54 (1.3)	14 (0.3)		1 (0.0)											9 (0.2)	128 (3.0)	
126～150		85 (2.0)	85 (2.0)	33 (0.8)	6 (0.1)	10 (0.2)											5 (0.1)	224 (5.3)	
101～125		113 (2.7)	172 (4.1)	79 (1.9)	27 (0.6)	29 (0.7)	2 (0.0)								1 (0.0)	8 (0.2)	431 (10.3)		
76～100		133 (3.2)	247 (5.9)	230 (5.5)	143 (3.4)	79 (1.9)	12 (0.3)										11 (0.3)	855 (20.4)	
51～75		107 (2.5)	243 (5.8)	286 (6.8)	302 (7.2)	170 (4.0)	29 (0.7)	3 (0.1)	1 (0.0)							4 (0.1)	11 (0.3)	1156 (27.5)	
26～50		52 (1.2)	108 (2.6)	176 (4.2)	341 (8.1)	344 (8.2)	51 (1.2)	2 (0.0)									12 (0.3)	1086 (25.9)	
合計		612 (14.6)	956 (22.8)	830 (19.8)	822 (19.6)	635 (15.1)	94 (2.2)	5 (0.1)	1 (0.0)	0 (0.0)	0 (0.0)	0 (0.0)	0 (0.0)	0 (0.0)	0 (0.0)	6 (0.1)	80 (1.9)	4041 (96.2)	
																		波高が25cm以下の回数	158 (3.8)
																		合計	4199 (100.0)



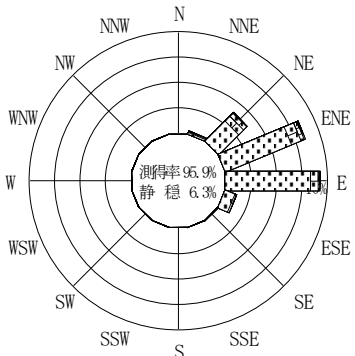
(f2 : 16.0~25.6秒)  
2007年 1月~2007年12月



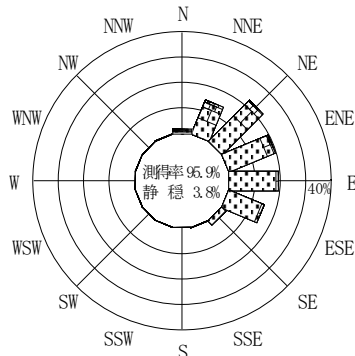
(f3 : 10.7~14.0秒)  
2007年 1月~2007年12月



(全周期帯)  
2007年 1月~2007年12月



(f4 : 8.0~9.8秒)  
2007年 1月~2007年12月



(f5 : 4.3~7.5秒)  
2007年 1月~2007年12月

鹿島



付図-A. 4. 41 鹿島 波高・波向別出現頻度図 (f2, f3, f4, f5, 全周期帯)