

付表-A. 5. 11 (a) 伏木富山 f2周期帯領域における波高・波向階級別出現頻度統計

2007年 1月～2007年12月(年) 波向・波高階級別出現頻度表 (f2 : 16. 0～25. 6秒) 観測地点 : 伏木富山

波高 波向	NNE	NE	ENE	E	ESE	SE	SSE	S	SSW	SW	WSW	W	WNW	NW	NNW	N	合計
801～																	0 (0.0)
751～800																	0 (0.0)
701～750																	0 (0.0)
651～700																	0 (0.0)
601～650																	0 (0.0)
551～600																	0 (0.0)
501～550																	0 (0.0)
451～500																	0 (0.0)
401～450																	0 (0.0)
351～400																	0 (0.0)
301～350																	0 (0.0)
251～300																	0 (0.0)
201～250																	0 (0.0)
176～200																	0 (0.0)
151～175																	0 (0.0)
126～150																	0 (0.0)
101～125																	0 (0.0)
76～100		2 (0.1)															2 (0.1)
51～75		1 (0.0)	1 (0.0)	3 (0.1)	1 (0.0)												6 (0.2)
26～50	2 (0.1)	7 (0.2)	9 (0.2)	1 (0.0)			1 (0.0)										20 (0.5)
合計	2 (0.1)	10 (0.3)	10 (0.3)	4 (0.1)	1 (0.0)	0 (0.0)	1 (0.0)	0 (0.0)	0 (0.0)	0 (0.0)	0 (0.0)	0 (0.0)	0 (0.0)	0 (0.0)	0 (0.0)	0 (0.0)	28 (0.7)
波高が25cm以下の回数																	3804 (99.3)
合計																	3832 (100.0)

付表-A. 5. 11 (b) 伏木富山 f3周期帯領域における波高・波向階級別出現頻度統計

2007年 1月～2007年12月(年) 波向・波高階級別出現頻度表 (f3 : 10. 7～14. 0秒) 観測地点 : 伏木富山

波高 波向	NNE	NE	ENE	E	ESE	SE	SSE	S	SSW	SW	WSW	W	WNW	NW	NNW	N	合計
801～																	0 (0.0)
751～800																	0 (0.0)
701～750																	0 (0.0)
651～700																	0 (0.0)
601～650																	0 (0.0)
551～600																	0 (0.0)
501～550																	0 (0.0)
451～500																	0 (0.0)
401～450																	0 (0.0)
351～400																	0 (0.0)
301～350																	0 (0.0)
251～300																	0 (0.0)
201～250																	0 (0.0)
176～200																	0 (0.0)
151～175																	0 (0.0)
126～150		2 (0.1)															2 (0.1)
101～125		5 (0.1)															5 (0.1)
76～100	1 (0.0)	7 (0.2)	2 (0.1)														10 (0.3)
51～75	13 (0.3)	32 (0.8)	4 (0.1)														49 (1.3)
26～50	45 (1.2)	88 (2.3)	13 (0.3)	2 (0.1)												1 (0.0)	149 (3.9)
合計	59 (1.5)	134 (3.5)	19 (0.5)	2 (0.1)	0 (0.0)	0 (0.0)	0 (0.0)	0 (0.0)	0 (0.0)	0 (0.0)	0 (0.0)	0 (0.0)	0 (0.0)	0 (0.0)	0 (0.0)	1 (0.0)	215 (5.6)
波高が25cm以下の回数																	3617 (94.4)
合計																	3832 (100.0)

付表-A. 5. 11 (c) 伏木富山 f4周期帯領域における波高・波向階級別出現頻度統計

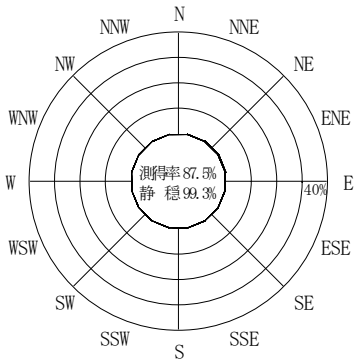
2007年 1月～2007年12月(年) 波向・波高階級別出現頻度表 (f4 : 8. 0～9. 8秒) 観測地点 : 伏木富山

波高	波向	NNE	NE	ENE	E	ESE	SE	SSE	S	SSW	SW	WSW	W	WNW	NW	NNW	N	合計
801～																		0 (0.0)
751～800																		0 (0.0)
701～750																		0 (0.0)
651～700																		0 (0.0)
601～650																		0 (0.0)
551～600																		0 (0.0)
501～550																		0 (0.0)
451～500																		0 (0.0)
401～450																		0 (0.0)
351～400																		0 (0.0)
301～350																		0 (0.0)
251～300																		0 (0.0)
201～250																		0 (0.0)
176～200																		0 (0.0)
151～175																		0 (0.0)
126～150																		0 (0.0)
101～125		1 (0.0)	2 (0.1)															3 (0.1)
76～100		7 (0.2)	6 (0.2)															13 (0.3)
51～75		57 (1.5)	44 (1.1)															101 (2.6)
26～50		200 (5.2)	258 (6.7)	2 (0.1)													1 (0.0)	461 (12.0)
合計		265 (6.9)	310 (8.1)	2 (0.1)	0 (0.0)	0 (0.0)	0 (0.0)	0 (0.0)	0 (0.0)	0 (0.0)	0 (0.0)	0 (0.0)	0 (0.0)	0 (0.0)	0 (0.0)	0 (0.0)	1 (0.0)	578 (15.1)
波高が25cm以下の回数																		3254 (84.9)
合計																		3832 (100.0)

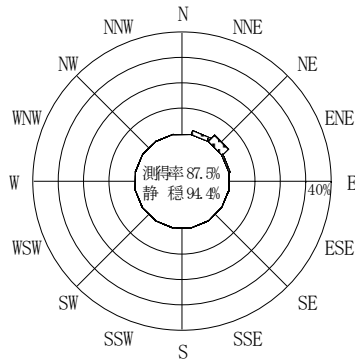
付表-A. 5. 11 (d) 伏木富山 f5周期帯領域における波高・波向階級別出現頻度統計

2007年 1月～2007年12月(年) 波向・波高階級別出現頻度表 (f5 : 5. 6～7. 5秒) 観測地点 : 伏木富山

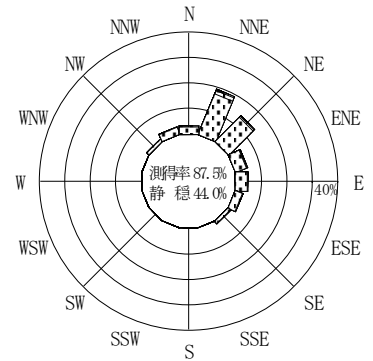
波高	波向	NNE	NE	ENE	E	ESE	SE	SSE	S	SSW	SW	WSW	W	WNW	NW	NNW	N	合計
801～																		0 (0.0)
751～800																		0 (0.0)
701～750																		0 (0.0)
651～700																		0 (0.0)
601～650																		0 (0.0)
551～600																		0 (0.0)
501～550																		0 (0.0)
451～500																		0 (0.0)
401～450																		0 (0.0)
351～400																		0 (0.0)
301～350																		0 (0.0)
251～300																		0 (0.0)
201～250			1 (0.0)															1 (0.0)
176～200																		0 (0.0)
151～175			3 (0.1)															3 (0.1)
126～150		4 (0.1)	13 (0.3)															17 (0.4)
101～125		4 (0.1)	18 (0.5)															22 (0.6)
76～100		22 (0.6)	22 (0.6)															44 (1.1)
51～75		60 (1.6)	67 (1.7)														1 (0.0)	128 (3.3)
26～50		322 (8.4)	468 (12.2)													1 (0.0)	7 (0.2)	798 (20.8)
合計		412 (10.8)	592 (15.4)	0 (0.0)	0 (0.0)	0 (0.0)	0 (0.0)	0 (0.0)	0 (0.0)	0 (0.0)	0 (0.0)	0 (0.0)	0 (0.0)	0 (0.0)	0 (0.0)	1 (0.0)	8 (0.2)	1013 (26.4)
波高が25cm以下の回数																		2819 (73.6)
合計																		3832 (100.0)



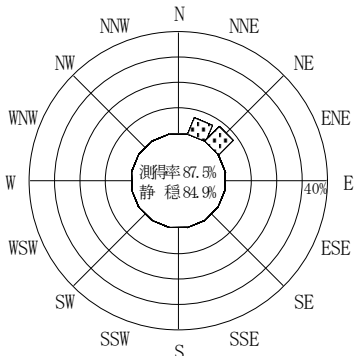
(f2 : 16.0~25.6秒)
2007年 1月~2007年12月



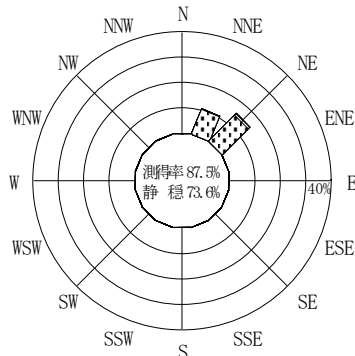
(f3 : 10.7~14.0秒)
2007年 1月~2007年12月



(全周期帯)
2007年 1月~2007年12月



(f4 : 8.0~9.8秒)
2007年 1月~2007年12月



(f5 : 5.6~7.5秒)
2007年 1月~2007年12月

伏木富山



付図-A. 4. 11 伏木富山 波高・波向別出現頻度図 (f2, f3, f4, f5, 全周期帯)