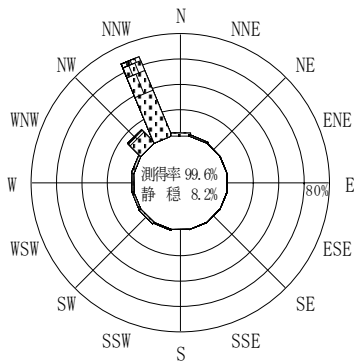


付表-B.4.60 平良沖 波高・波向別出現頻度統計 (連続観測, 2007年1月~2007年12月)  
 2007年1月~2007年12月(年) 波高・波向階級別出現頻度表 (有義波) 観測地点: 平良沖

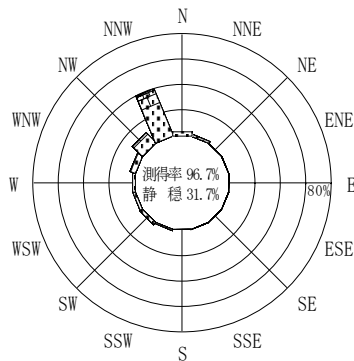
波高	波向	NNE	NE	ENE	E	ESE	SE	SSE	S	SSW	SW	WSW	W	WNW	NW	NNW	N	合計
801~																		0 (0.0)
751~800																		0 (0.0)
701~750																		0 (0.0)
651~700																		0 (0.0)
601~650																		0 (0.0)
551~600																		0 (0.0)
501~550																		0 (0.0)
451~500																		0 (0.0)
401~450																		0 (0.0)
351~400																	1 (0.0)	1 (0.0)
301~350														2 (0.0)	10 (0.0)		9 (0.0)	21 (0.1)
251~300														5 (0.0)	21 (0.1)	68 (0.3)		94 (0.4)
201~250														3 (0.0)	34 (0.1)	277 (1.1)		314 (1.3)
176~200														1 (0.0)	38 (0.2)	307 (1.3)		346 (1.4)
151~175												1 (0.0)		1 (0.0)	61 (0.2)	508 (2.1)	1 (0.0)	572 (2.3)
126~150	2 (0.0)								3 (0.0)	2 (0.0)	2 (0.0)	4 (0.0)	15 (0.1)	151 (0.6)	961 (3.9)	6 (0.0)	1146 (4.7)	
101~125	9 (0.0)								2 (0.0)	8 (0.0)	6 (0.0)	17 (0.1)	252 (0.2)	1374 (5.6)	20 (0.1)	1739 (7.1)		
76~100	26 (0.1)								9 (0.0)	44 (0.2)	36 (0.1)	49 (0.2)	154 (0.6)	376 (1.5)	1722 (7.0)	74 (0.3)	2490 (10.2)	
51~75	56 (0.2)								48 (0.2)	116 (0.5)	122 (0.5)	122 (0.5)	427 (1.7)	598 (2.4)	2363 (9.6)	143 (0.6)	3995 (16.3)	
26~50	290 (1.2)								199 (0.8)	461 (1.9)	431 (1.8)	520 (2.1)	1105 (4.5)	1550 (6.3)	2768 (11.3)	587 (2.4)	7911 (32.3)	
合計	383 (1.6)	0 (0.0)	0 (0.0)	0 (0.0)	0 (0.0)	0 (0.0)	0 (0.0)	0 (0.0)	261 (1.1)	631 (2.6)	598 (2.4)	712 (2.9)	1764 (7.2)	3091 (12.6)	10358 (42.3)	831 (3.4)	18629 (76.0)	

(連続観測)

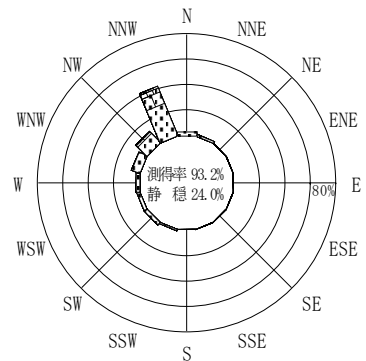
有義波が25cm以下の回数	5877 (24.0)
合計	24506 (100.0)



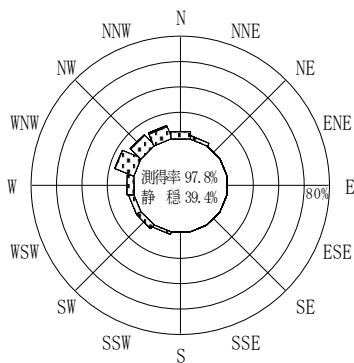
2006年12月~2007年2月 (冬)



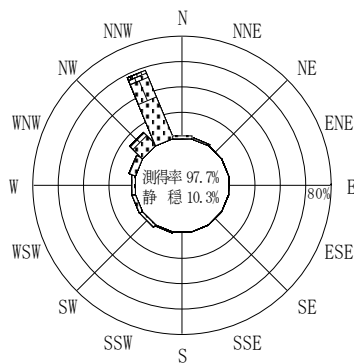
2007年3月~2007年5月 (春)



2007年1月~2007年12月 (年)

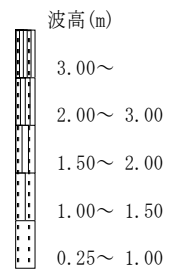


2007年6月~2007年8月 (夏)



2007年9月~2007年11月 (秋)

平良沖



(連続観測)

付図-B.2.60 平良沖 波高・波向別出現頻度図 (連続観測)