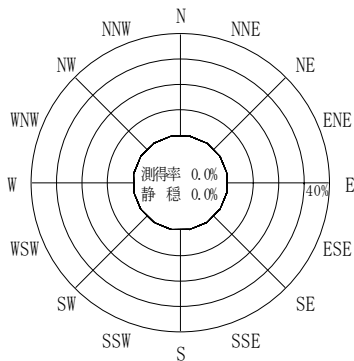


付表-B.4.26 那覇 波高・波向別出現頻度統計（連続観測，2007年1月～2007年12月）  
 2007年1月～2007年12月（年） 波高・波向階級別出現頻度表（有義波） 観測地点：那覇

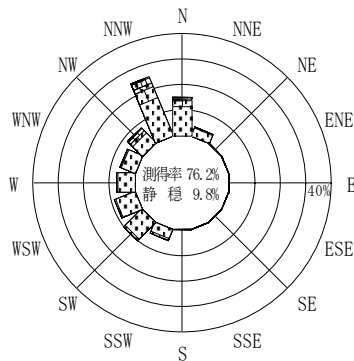
波高	波向	NNE	NE	ENE	E	ESE	SE	SSE	S	SSW	SW	WSW	W	WNW	NW	NNW	N	合計
801～																		0 (0.0)
751～800																		0 (0.0)
701～750																		0 (0.0)
651～700																		0 (0.0)
601～650																		0 (0.0)
551～600																		0 (0.0)
501～550																		0 (0.0)
451～500											2 (0.0)				4 (0.0)	1 (0.0)		7 (0.0)
401～450											2 (0.0)	1 (0.0)		1 (0.0)	7 (0.0)	17 (0.1)	1 (0.0)	29 (0.1)
351～400										2 (0.0)	3 (0.0)	7 (0.0)		19 (0.0)	46 (0.1)	84 (0.2)		84 (0.4)
301～350										1 (0.0)	3 (0.0)	13 (0.1)	1 (0.0)	5 (0.0)	21 (0.1)	120 (0.6)	4 (0.0)	168 (0.8)
251～300		1 (0.0)									10 (0.1)	10 (0.1)		2 (0.0)	50 (0.3)	249 (1.2)	31 (0.2)	353 (1.8)
201～250		3 (0.0)	4 (0.0)							4 (0.0)	53 (0.3)	80 (0.4)		2 (0.0)	122 (0.6)	469 (2.3)	78 (0.4)	815 (4.1)
176～200		1 (0.0)	1 (0.0)							3 (0.0)	54 (0.3)	53 (0.3)	1 (0.0)	9 (0.0)	108 (0.5)	332 (1.7)	60 (0.3)	622 (3.1)
151～175		4 (0.0)								10 (0.1)	102 (0.5)	79 (0.4)	1 (0.0)	18 (0.1)	176 (0.9)	478 (2.4)	84 (0.4)	952 (4.8)
126～150		10 (0.1)	3 (0.0)							24 (0.1)	246 (1.2)	76 (0.4)	3 (0.0)	14 (0.1)	158 (0.8)	557 (2.8)	112 (0.6)	1203 (6.0)
101～125		33 (0.2)	2 (0.0)					1 (0.0)		78 (0.4)	459 (2.3)	136 (0.7)	27 (0.1)	42 (0.2)	634 (3.2)	224 (1.1)	1772 (8.9)	
76～100		74 (0.4)						1 (0.0)	3 (0.0)	106 (0.5)	688 (3.4)	381 (1.9)	53 (0.3)	91 (0.5)	179 (0.9)	729 (3.6)	328 (1.6)	2633 (13.2)
51～75		119 (0.6)	2 (0.0)	1 (0.0)				3 (0.0)		223 (1.1)	981 (4.9)	558 (2.8)	246 (1.2)	243 (1.2)	253 (1.3)	857 (4.3)	518 (2.6)	4004 (20.0)
26～50		253 (1.3)	5 (0.0)	1 (0.0)	1 (0.0)	2 (0.0)	2 (0.0)	3 (0.0)		399 (2.0)	1374 (6.9)	919 (4.6)	502 (2.5)	394 (2.0)	393 (2.0)	774 (3.9)	574 (2.9)	5596 (28.0)
合計		498 (2.5)	17 (0.1)	2 (0.0)	1 (0.0)	2 (0.0)	2 (0.0)	8 (0.0)	3 (0.0)	850 (4.3)	3977 (19.9)	2313 (11.6)	834 (4.2)	828 (4.1)	1626 (8.1)	5263 (26.3)	2014 (10.1)	18238 (91.3)

(連続観測)

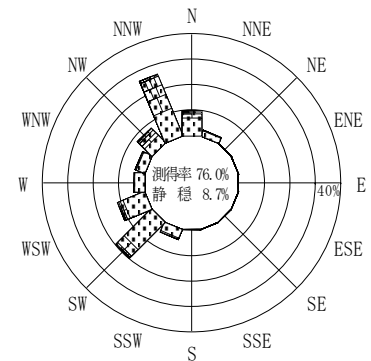
有義波が25cm以下の回数	1739 (8.7)
合計	19977 (100.0)



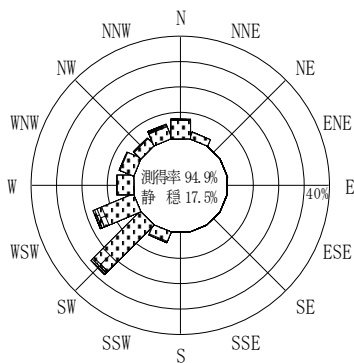
2006年12月～2007年2月 (冬)



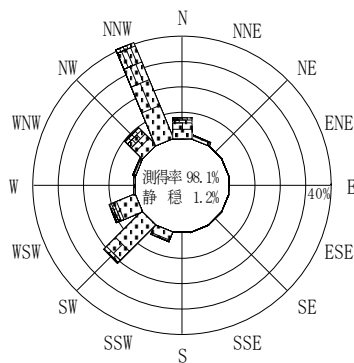
2007年3月～2007年5月 (春)



2007年1月～2007年12月 (年)



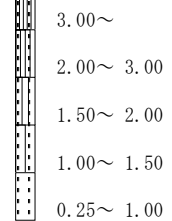
2007年6月～2007年8月 (夏)



2007年9月～2007年11月 (秋)

那覇

波高 (m)



(連続観測)

付図-B.2.26 那覇 波高・波向別出現頻度図 (連続観測)