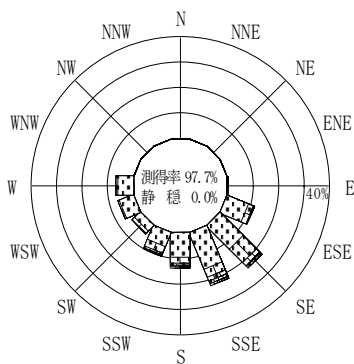


付表-B.4.28 釧路 波高・波向別出現頻度統計（連続観測，2007年1月～2007年12月）
 2007年1月～2007年12月（年） 波高・波向階級別出現頻度表（有義波） 観測地点：釧路

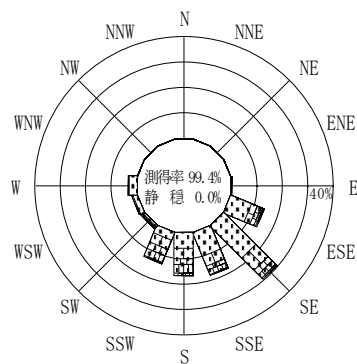
波高	波向	NNE	NE	ENE	E	ESE	SE	SSE	S	SSW	SW	WSW	W	WNW	NW	NNW	N	合計
801～																		0 (0.0)
751～800																		0 (0.0)
701～750									1 (0.0)									1 (0.0)
651～700																		0 (0.0)
601～650								1 (0.0)	2 (0.0)	1 (0.0)								4 (0.0)
551～600								2 (0.0)	2 (0.0)	1 (0.0)								7 (0.0)
501～550								2 (0.0)	4 (0.0)	3 (0.0)	4 (0.0)							13 (0.1)
451～500						2 (0.0)	5 (0.0)	9 (0.0)	8 (0.0)	6 (0.0)	1 (0.0)							31 (0.1)
401～450						7 (0.0)	10 (0.0)	15 (0.1)	8 (0.0)	9 (0.0)								49 (0.2)
351～400						10 (0.0)	42 (0.2)	19 (0.1)	19 (0.1)	20 (0.1)								110 (0.4)
301～350						51 (0.2)	74 (0.3)	39 (0.2)	72 (0.3)	60 (0.2)	1 (0.0)							297 (1.2)
251～300						50 (0.2)	76 (0.3)	93 (0.4)	176 (0.7)	173 (0.7)	9 (0.0)							577 (2.3)
201～250						87 (0.3)	255 (1.0)	166 (0.7)	130 (0.5)	177 (0.7)	11 (0.0)							826 (3.3)
176～200						129 (0.5)	202 (0.8)	147 (0.6)	143 (0.6)	151 (0.6)	24 (0.1)	2 (0.0)	1 (0.0)					799 (3.2)
151～175					1 (0.0)	113 (0.4)	323 (1.3)	274 (1.1)	242 (1.0)	254 (1.0)	58 (0.2)	11 (0.0)	11 (0.0)					1287 (5.1)
126～150					1 (0.0)	158 (0.6)	587 (2.3)	454 (1.8)	418 (1.7)	397 (1.6)	87 (0.3)	24 (0.1)	20 (0.1)					2146 (8.5)
101～125					2 (0.0)	372 (1.5)	1031 (4.1)	600 (2.4)	532 (2.1)	595 (2.4)	127 (0.5)	104 (0.4)	73 (0.3)					3436 (13.6)
76～100					16 (0.1)	838 (3.3)	1360 (5.4)	843 (3.3)	777 (3.1)	531 (2.1)	202 (0.8)	256 (1.0)	214 (0.8)					5037 (20.0)
51～75					28 (0.1)	838 (3.3)	1886 (7.5)	1572 (6.2)	918 (3.6)	462 (1.8)	226 (0.9)	349 (1.4)	360 (1.4)					6639 (26.3)
26～50					17 (0.1)	432 (1.7)	1054 (4.2)	1102 (4.4)	505 (2.0)	214 (0.8)	102 (0.4)	265 (1.0)	291 (1.2)					3982 (15.8)
合計		0 (0.0)	0 (0.0)	0 (0.0)	65 (0.3)	3087 (12.2)	6909 (27.4)	5340 (21.2)	3956 (15.7)	3055 (12.1)	848 (3.4)	1011 (4.0)	970 (3.8)	0 (0.0)	0 (0.0)	0 (0.0)	0 (0.0)	25241 (100.0)

(連続観測)

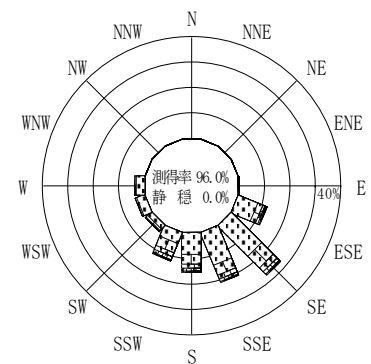
有義波が25cm以下の回数	0 (0.0)
合計	25241 (100.0)



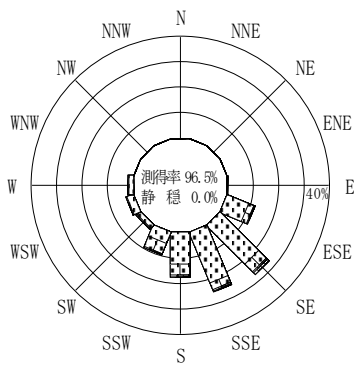
2006年12月～2007年2月（冬）



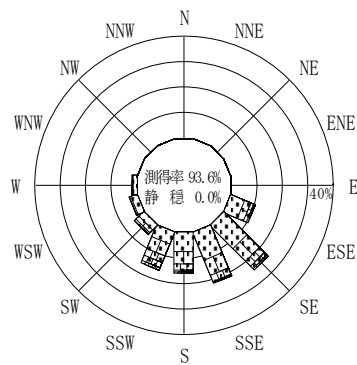
2007年3月～2007年5月（春）



2007年1月～2007年12月（年）



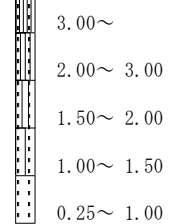
2007年6月～2007年8月（夏）



2007年9月～2007年11月（秋）

釧路

波高(m)



(連続観測)

付図-B.2.28 釧路 波高・波向別出現頻度図（連続観測）