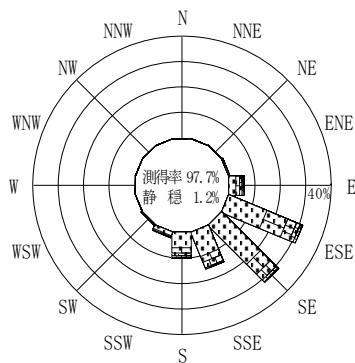
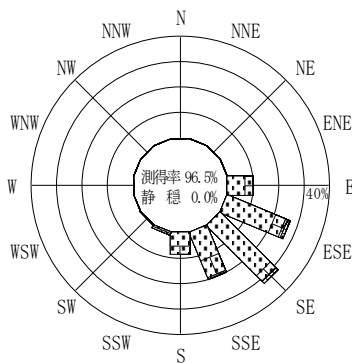
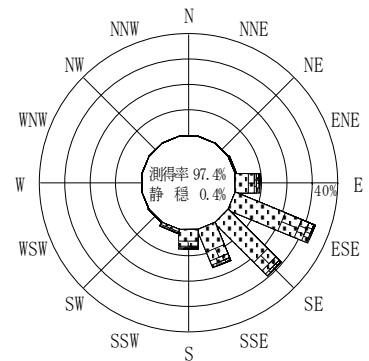
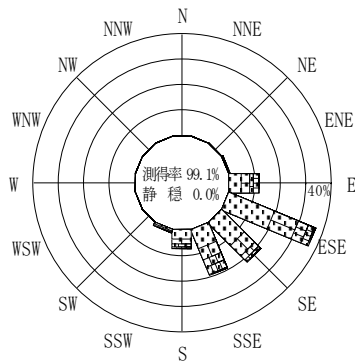
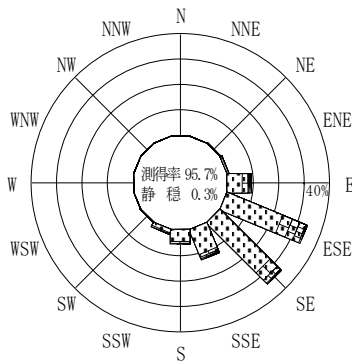


付表-B.4.29 十勝 波高・波向別出現頻度統計（連続観測，2007年1月～2007年12月）
 2007年1月～2007年12月（年） 波高・波向階級別出現頻度表（有義波） 観測地点：十勝

波高	波向	NNE	NE	ENE	E	ESE	SE	SSE	S	SSW	SW	WSW	W	WNW	NW	NNW	N	合計
801～																		0 (0.0)
751～800																		0 (0.0)
701～750																		0 (0.0)
651～700																		0 (0.0)
601～650																		0 (0.0)
551～600																		0 (0.0)
501～550																		0 (0.0)
451～500					1 (0.0)		1 (0.0)	1 (0.0)										3 (0.0)
401～450					2 (0.0)	10 (0.0)	5 (0.0)	2 (0.0)	1 (0.0)									20 (0.1)
351～400					20 (0.1)	50 (0.2)	11 (0.0)	7 (0.0)	1 (0.0)									89 (0.3)
301～350					59 (0.2)	69 (0.3)	26 (0.1)	29 (0.1)	21 (0.1)	1 (0.0)								205 (0.8)
251～300			1 (0.0)	114 (0.4)	161 (0.6)	80 (0.3)	102 (0.4)	45 (0.2)	3 (0.0)									506 (2.0)
201～250		1 (0.0)	1 (0.0)	146 (0.6)	363 (1.4)	167 (0.7)	158 (0.6)	52 (0.2)	6 (0.0)									894 (3.5)
176～200			2 (0.0)	84 (0.3)	271 (1.1)	151 (0.6)	164 (0.6)	62 (0.2)	10 (0.0)	1 (0.0)								745 (2.9)
151～175			4 (0.0)	124 (0.5)	522 (2.0)	314 (1.2)	268 (1.0)	96 (0.4)	19 (0.1)	3 (0.0)								1350 (5.3)
126～150		2 (0.0)	21 (0.1)	243 (0.9)	765 (3.0)	524 (2.0)	383 (1.5)	169 (0.7)	41 (0.2)	7 (0.0)								2155 (8.4)
101～125		3 (0.0)	16 (0.1)	352 (1.4)	1019 (4.0)	633 (2.5)	577 (2.3)	336 (1.3)	99 (0.4)	5 (0.0)								3040 (11.9)
76～100		17 (0.1)	33 (0.1)	506 (2.0)	1603 (6.3)	1167 (4.6)	838 (3.3)	508 (2.0)	89 (0.3)	5 (0.0)								4766 (18.6)
51～75		1 (0.0)	26 (0.1)	530 (2.1)	2202 (8.6)	2310 (9.0)	946 (3.7)	426 (1.7)	92 (0.4)	15 (0.1)								6548 (25.6)
26～50		4 (0.0)	21 (0.1)	291 (1.1)	1679 (6.6)	2169 (8.5)	670 (2.6)	254 (1.0)	63 (0.2)	25 (0.1)								5176 (20.2)
合計		0 (0.0)	28 (0.1)	125 (0.5)	2472 (9.7)	8714 (34.0)	7558 (29.5)	4145 (16.2)	1971 (7.7)	423 (1.7)	61 (0.2)	0 (0.0)	0 (0.0)	0 (0.0)	0 (0.0)	0 (0.0)	0 (0.0)	25497 (99.6)

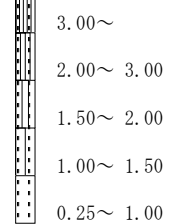
(連続観測)

有義波が25cm以下の回数	105 (0.4)
合計	25602 (100.0)



十勝

波高(m)



(連続観測)

付図-B.2.29 十勝 波高・波向別出現頻度図（連続観測）