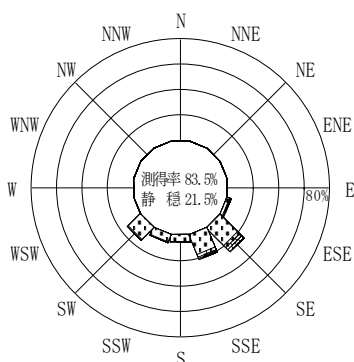


付表-B.4.30 苫小牧 波高・波向別出現頻度統計（連続観測，2007年1月～2007年12月）
 2007年1月～2007年12月（年） 波高・波向階級別出現頻度表（有義波） 観測地点：苫小牧

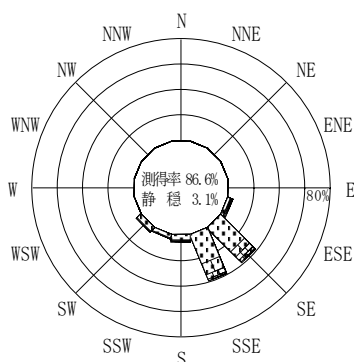
波高	波向	NNE	NE	ENE	E	ESE	SE	SSE	S	SSW	SW	WSW	W	WNW	NW	NNW	N	合計
801～																		0 (0.0)
751～800																		0 (0.0)
701～750																		0 (0.0)
651～700																		0 (0.0)
601～650																		0 (0.0)
551～600																		0 (0.0)
501～550						2 (0.0)	1 (0.0)											3 (0.0)
451～500						12 (0.1)	9 (0.0)	3 (0.0)	2 (0.0)									26 (0.1)
401～450						8 (0.0)	15 (0.1)	1 (0.0)										24 (0.1)
351～400						7 (0.0)	22 (0.1)	4 (0.0)										33 (0.2)
301～350						15 (0.1)	27 (0.1)	15 (0.1)	8 (0.0)	1 (0.0)								66 (0.3)
251～300						45 (0.2)	138 (0.6)	56 (0.3)	15 (0.1)	2 (0.0)								256 (1.2)
201～250						121 (0.6)	341 (1.6)	204 (0.9)	34 (0.2)	2 (0.0)	4 (0.0)							706 (3.3)
176～200						51 (0.2)	216 (1.0)	141 (0.7)	24 (0.1)	2 (0.0)	8 (0.0)							442 (2.0)
151～175						67 (0.3)	331 (1.5)	268 (1.2)	32 (0.1)	8 (0.0)	13 (0.1)							719 (3.3)
126～150						63 (0.3)	477 (2.2)	415 (1.9)	55 (0.3)	49 (0.2)	69 (0.3)							1128 (5.2)
101～125						64 (0.3)	632 (2.9)	733 (3.4)	83 (0.4)	57 (0.3)	111 (0.5)							1680 (7.8)
76～100						79 (0.4)	1063 (4.9)	767 (3.5)	117 (0.5)	71 (0.3)	160 (0.7)							2257 (10.4)
51～75						164 (0.8)	2449 (11.3)	1715 (7.9)	238 (1.1)	195 (0.9)	347 (1.6)							5108 (23.6)
26～50						315 (1.5)	3001 (13.8)	2408 (11.1)	472 (2.2)	374 (1.7)	739 (3.4)							7309 (33.7)
合計		0 (0.0)	0 (0.0)	0 (0.0)	0 (0.0)	1013 (4.7)	8722 (40.2)	6730 (31.1)	1080 (5.0)	761 (3.5)	1451 (6.7)	0 (0.0)	0 (0.0)	0 (0.0)	0 (0.0)	0 (0.0)	0 (0.0)	19757 (91.2)

(連続観測)

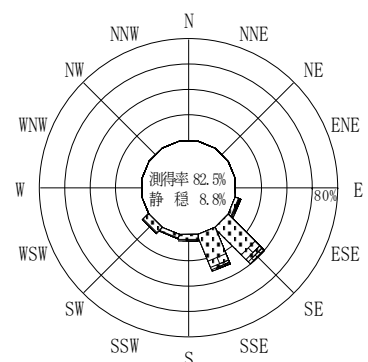
有義波が25cm以下の回数	1915 (8.8)
合計	21672 (100.0)



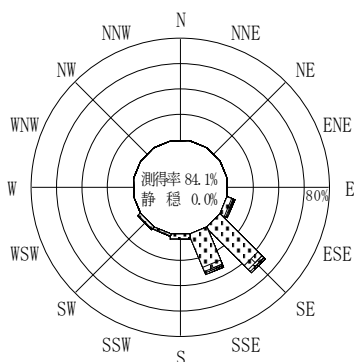
2006年12月～2007年2月（冬）



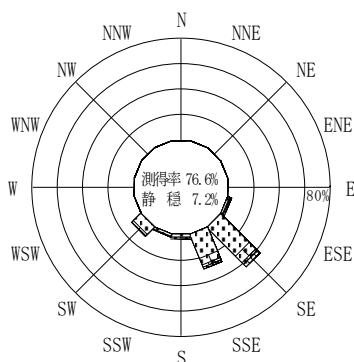
2007年3月～2007年5月（春）



2007年1月～2007年12月（年）

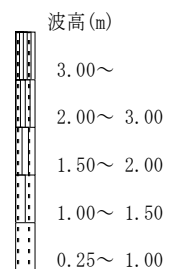


2007年6月～2007年8月（夏）



2007年9月～2007年11月（秋）

苫小牧



(連続観測)

付図-B.2.30 苫小牧 波高・波向別出現頻度図（連続観測）