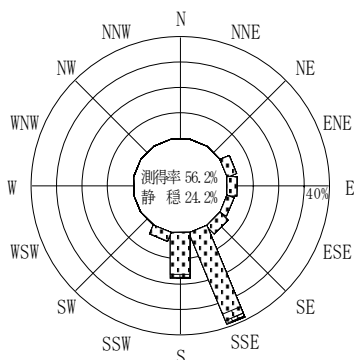


付表-B.4.46 清水 波高・波向別出現頻度統計（連続観測，2007年1月～2007年12月）  
 2007年1月～2007年12月（年） 波高・波向階級別出現頻度表（有義波） 観測地点：清水

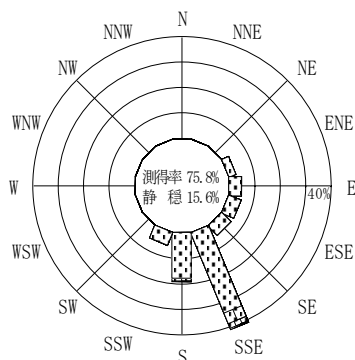
波高	波向	NNE	NE	ENE	E	ESE	SE	SSE	S	SSW	SW	WSW	W	WNW	NW	NNW	N	合計
801～																		0 (0.0)
751～800																		0 (0.0)
701～750																		0 (0.0)
651～700																		0 (0.0)
601～650																		0 (0.0)
551～600																		0 (0.0)
501～550																		0 (0.0)
451～500								2 (0.0)										2 (0.0)
401～450								3 (0.0)	1 (0.0)									4 (0.0)
351～400								6 (0.0)	2 (0.0)									8 (0.0)
301～350								10 (0.1)	2 (0.0)									12 (0.1)
251～300								5 (0.0)	19 (0.1)									24 (0.1)
201～250								6 (0.0)	56 (0.3)	2 (0.0)								64 (0.3)
176～200								8 (0.0)	111 (0.6)	11 (0.1)								130 (0.7)
151～175								6 (0.0)	195 (1.1)	16 (0.1)								217 (1.2)
126～150								10 (0.1)	229 (1.2)	39 (0.2)								278 (1.5)
101～125			3 (0.0)	8 (0.0)	3 (0.0)	16 (0.1)	433 (2.4)	96 (0.5)	5 (0.0)									564 (3.1)
76～100			28 (0.2)	50 (0.3)	39 (0.2)	51 (0.3)	940 (5.1)	289 (1.6)	55 (0.3)									1452 (7.9)
51～75			100 (0.5)	178 (1.0)	150 (0.8)	188 (1.0)	1839 (10.0)	788 (4.3)	173 (0.9)									3416 (18.6)
26～50			417 (2.3)	567 (3.1)	427 (2.3)	538 (2.9)	3807 (20.7)	2055 (11.2)	611 (3.3)									8422 (45.9)
合計		0 (0.0)	0 (0.0)	548 (3.0)	803 (4.4)	619 (3.4)	849 (4.6)	7634 (41.6)	3296 (17.9)	844 (4.6)	0 (0.0)	0 (0.0)	0 (0.0)	0 (0.0)	0 (0.0)	0 (0.0)	0 (0.0)	14593 (79.5)

(連続観測)

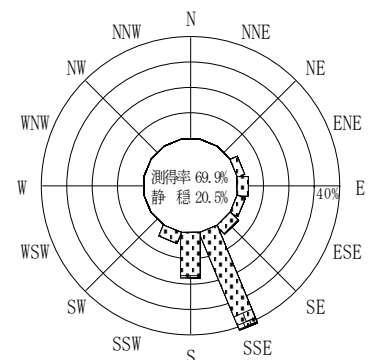
有義波が25cm以下の回数	3774 (20.5)
合計	18367 (100.0)



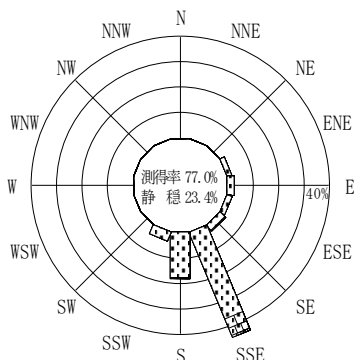
2006年12月～2007年2月 (冬)



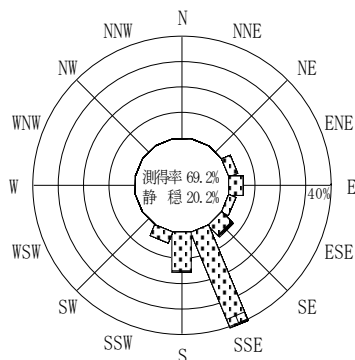
2007年3月～2007年5月 (春)



2007年1月～2007年12月 (年)

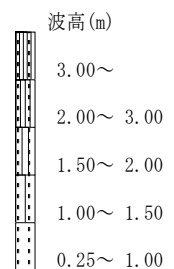


2007年6月～2007年8月 (夏)



2007年9月～2007年11月 (秋)

清水



(連続観測)

付図-B.2.46 清水 波高・波向別出現頻度図 (連続観測)