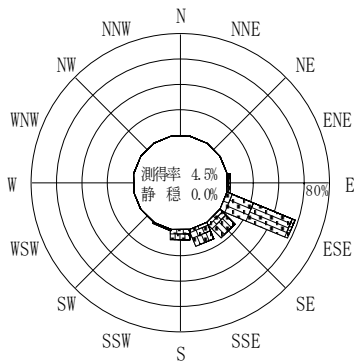


付表-B.4.56 細島 波高・波向別出現頻度統計（連続観測，2007年1月～2007年12月）
 2007年1月～2007年12月（年） 波高・波向階級別出現頻度表（有義波） 観測地点：細島

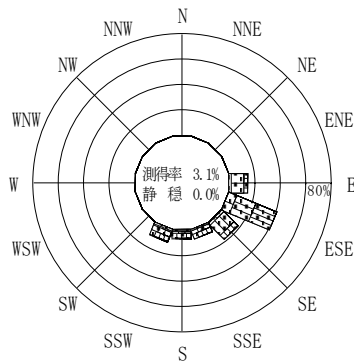
波高	波向	NNE	NE	ENE	E	ESE	SE	SSE	S	SSW	SW	WSW	W	WNW	NW	NNW	N	合計
801～																		0 (0.0)
751～800																		0 (0.0)
701～750							1 (0.1)	2 (0.2)										3 (0.2)
651～700							1 (0.1)											1 (0.1)
601～650								1 (0.1)										1 (0.1)
551～600						2 (0.2)		1 (0.1)										3 (0.2)
501～550									1 (0.1)									1 (0.1)
451～500					1 (0.1)			3 (0.2)	1 (0.1)									5 (0.4)
401～450								8 (0.6)	3 (0.2)									11 (0.8)
351～400						1 (0.1)	2 (0.2)	1 (0.1)	5 (0.4)									9 (0.7)
301～350					23 (1.7)	21 (1.6)	5 (0.4)	2 (0.2)	6 (0.5)	1 (0.1)								58 (4.4)
251～300			1 (0.1)		93 (7.0)	106 (8.0)	57 (4.3)	21 (1.6)	11 (0.8)	7 (0.5)								296 (22.3)
201～250					65 (4.9)	114 (8.6)	63 (4.8)	66 (5.0)	15 (1.1)	1 (0.1)								324 (24.5)
176～200					26 (2.0)	59 (4.5)	30 (2.3)	27 (2.0)	14 (1.1)	1 (0.1)								157 (11.8)
151～175					27 (2.0)	47 (3.5)	25 (1.9)	24 (1.8)	14 (1.1)	8 (0.6)								145 (10.9)
126～150					26 (2.0)	44 (3.3)	17 (1.3)	24 (1.8)	6 (0.5)	6 (0.5)								123 (9.3)
101～125			3 (0.2)		27 (2.0)	23 (1.7)	5 (0.4)	3 (0.2)		3 (0.2)								64 (4.8)
76～100		2 (0.2)			10 (0.8)	6 (0.5)	3 (0.2)	3 (0.2)	3 (0.2)	1 (0.1)								28 (2.1)
51～75						3 (0.2)		1 (0.1)		2 (0.2)								6 (0.5)
26～50					2 (0.2)	16 (1.2)	8 (0.6)	12 (0.9)	1 (0.1)									39 (2.9)
合計		0 (0.0)	2 (0.2)	4 (0.3)	300 (22.6)	442 (33.4)	217 (16.4)	199 (15.0)	80 (6.0)	30 (2.3)	0 (0.0)	0 (0.0)	0 (0.0)	0 (0.0)	0 (0.0)	0 (0.0)	0 (0.0)	1274 (96.2)

(連続観測)

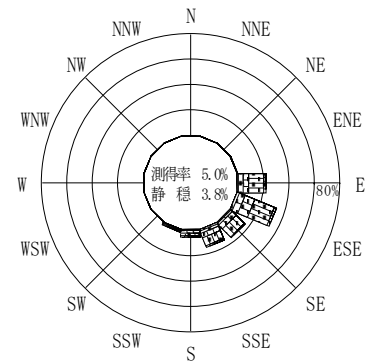
有義波が25cm以下の回数	51 (3.8)
合計	1325 (100.0)



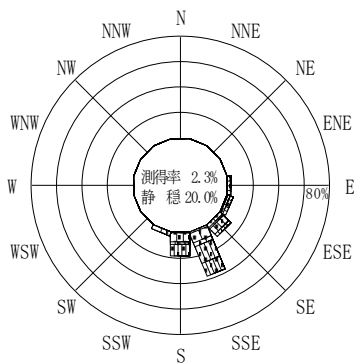
2006年12月～2007年2月（冬）



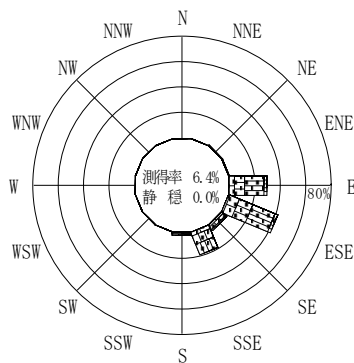
2007年3月～2007年5月（春）



2007年1月～2007年12月（年）



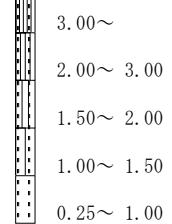
2007年6月～2007年8月（夏）



2007年9月～2007年11月（秋）

細島

波高(m)



(連続観測)

付図-B.2.56 細島 波高・波向別出現頻度図（連続観測）