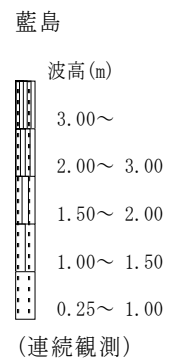
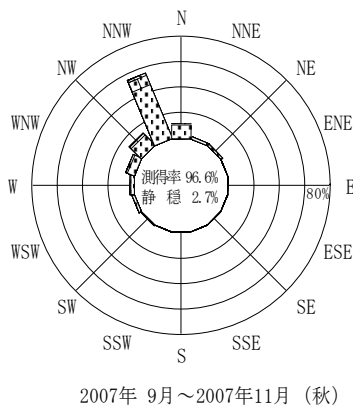
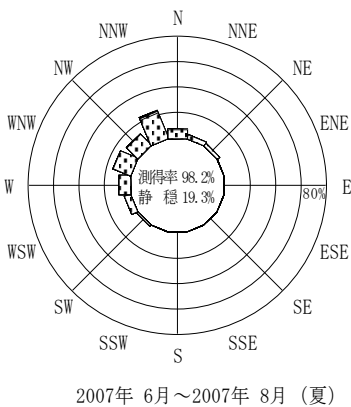
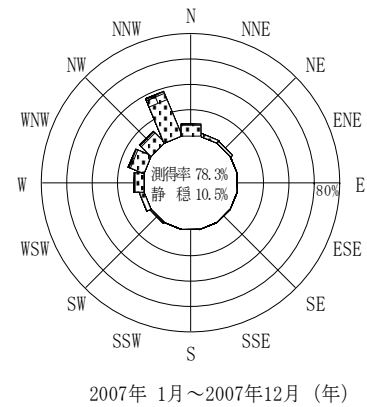
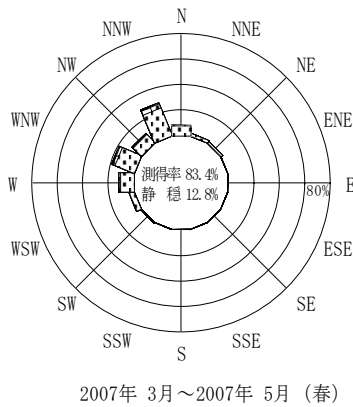
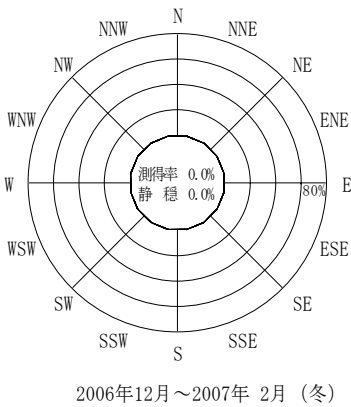


付表-B.4.21 藍島 波高・波向別出現頻度統計（連続観測，2007年1月～2007年12月）  
 2007年1月～2007年12月（年） 波高・波向階級別出現頻度表（有義波） 観測地点：藍島

波高	波向	NNE	NE	ENE	E	ESE	SE	SSE	S	SSW	SW	WSW	W	WNW	NW	NNW	N	合計	
801～																		0 (0.0)	
751～800																		0 (0.0)	
701～750																		0 (0.0)	
651～700																		0 (0.0)	
601～650																		0 (0.0)	
551～600																		0 (0.0)	
501～550																		0 (0.0)	
451～500																		0 (0.0)	
401～450																		0 (0.0)	
351～400																		0 (0.0)	
301～350														1 (0.0)		3 (0.0)		4 (0.0)	
251～300												10 (0.0)	18 (0.1)	15 (0.1)	32 (0.2)	7 (0.0)		82 (0.4)	
201～250	2 (0.0)											9 (0.0)	29 (0.1)	20 (0.1)	46 (0.2)	8 (0.0)		114 (0.6)	
176～200												16 (0.1)	29 (0.1)	23 (0.1)	76 (0.4)	4 (0.0)		148 (0.7)	
151～175												1 (0.0)	25 (0.1)	49 (0.2)	59 (0.3)	183 (0.9)	9 (0.0)	326 (1.6)	
126～150												7 (0.0)	32 (0.2)	98 (0.5)	115 (0.6)	368 (1.8)	47 (0.2)	667 (3.2)	
101～125											5 (0.0)	21 (0.1)	74 (0.4)	141 (0.7)	140 (0.7)	700 (3.4)	86 (0.4)	1167 (5.7)	
76～100	6 (0.0)	3 (0.0)									13 (0.1)	59 (0.3)	174 (0.8)	380 (1.8)	231 (1.1)	1182 (5.7)	185 (0.9)	2233 (10.8)	
51～75	64 (0.3)	36 (0.2)									18 (0.1)	111 (0.5)	306 (1.5)	664 (3.2)	451 (2.2)	2261 (11.0)	507 (2.5)	4418 (21.5)	
26～50	414 (2.0)	339 (1.6)									130 (0.6)	531 (2.6)	931 (4.5)	1322 (6.4)	1554 (7.6)	2946 (14.3)	1087 (5.3)	9254 (45.0)	
合計	486 (2.4)	378 (1.8)	0 (0.0)	0 (0.0)	0 (0.0)	0 (0.0)	0 (0.0)	0 (0.0)	0 (0.0)	0 (0.0)	166 (0.8)	730 (3.5)	1577 (7.7)	2731 (13.3)	2608 (12.7)	7797 (37.9)	1940 (9.4)	18413 (89.5)	
(連続観測)																		有義波が25cm以下の回数	2168 (10.5)
																		合計	20581 (100.0)



付図-B.2.21 藍島 波高・波向別出現頻度図（連続観測）