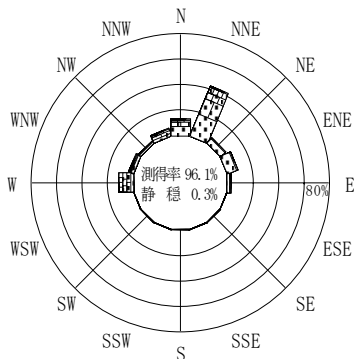


付表-B.4.22 玄界灘 波高・波向別出現頻度統計（連続観測，2007年1月～2007年12月）  
 2007年1月～2007年12月（年） 波高・波向階級別出現頻度表（有義波） 観測地点：玄界灘

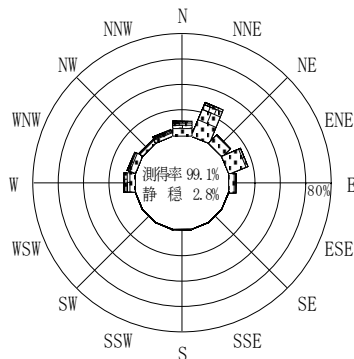
波高	波向	NNE	NE	ENE	E	ESE	SE	SSE	S	SSW	SW	WSW	W	WNW	NW	NNW	N	合計
801～																		0 (0.0)
751～800																		0 (0.0)
701～750																		0 (0.0)
651～700																		0 (0.0)
601～650																		0 (0.0)
551～600																		0 (0.0)
501～550																		0 (0.0)
451～500		2 (0.0)																2 (0.0)
401～450		6 (0.0)											1 (0.0)		1 (0.0)	3 (0.0)	1 (0.0)	12 (0.0)
351～400		11 (0.0)											5 (0.0)	8 (0.0)	3 (0.0)	11 (0.0)	4 (0.0)	42 (0.2)
301～350		41 (0.2)											21 (0.1)	27 (0.1)	9 (0.0)	22 (0.1)	11 (0.0)	131 (0.5)
251～300		155 (0.6)	3 (0.0)										78 (0.3)	30 (0.1)	17 (0.1)	47 (0.2)	51 (0.2)	381 (1.5)
201～250		445 (1.8)	7 (0.0)	3 (0.0)	2 (0.0)					2 (0.0)			173 (0.7)	41 (0.2)	17 (0.1)	148 (0.6)	160 (0.6)	998 (4.0)
176～200		498 (2.0)	5 (0.0)	10 (0.0)	13 (0.1)			1 (0.0)	6 (0.0)	1 (0.0)	2 (0.0)	2 (0.0)	229 (0.9)	49 (0.2)	22 (0.1)	139 (0.6)	173 (0.7)	1150 (4.6)
151～175		625 (2.5)	7 (0.0)	6 (0.0)	48 (0.2)	1 (0.0)	2 (0.0)	6 (0.0)		9 (0.0)	5 (0.0)	2 (0.0)	262 (1.1)	39 (0.2)	22 (0.1)	194 (0.8)	202 (0.8)	1430 (5.8)
126～150		1025 (4.1)	35 (0.1)	53 (0.2)	76 (0.3)	1 (0.0)	15 (0.1)	16 (0.1)	3 (0.0)	7 (0.0)	11 (0.0)	3 (0.0)	270 (1.1)	97 (0.4)	40 (0.2)	269 (1.1)	289 (1.2)	2210 (8.9)
101～125		1479 (6.0)	90 (0.4)	159 (0.6)	79 (0.3)	1 (0.0)	7 (0.0)	8 (0.0)	8 (0.0)	10 (0.0)	11 (0.0)	2 (0.0)	242 (1.0)	124 (0.5)	57 (0.2)	237 (1.0)	475 (1.9)	2989 (12.1)
76～100		1506 (6.1)	305 (1.2)	508 (2.0)	129 (0.5)	3 (0.0)	12 (0.0)	2 (0.0)	7 (0.0)	11 (0.0)	19 (0.1)	2 (0.0)	263 (1.1)	220 (0.9)	131 (0.5)	248 (1.0)	511 (2.1)	3877 (15.6)
51～75		1443 (5.8)	574 (2.3)	886 (3.6)	237 (1.0)	2 (0.0)	11 (0.0)	1 (0.0)	6 (0.0)	16 (0.1)	16 (0.1)	9 (0.0)	401 (1.6)	385 (1.6)	204 (0.8)	231 (0.9)	581 (2.3)	5003 (20.2)
26～50		1064 (4.3)	1070 (4.3)	1668 (6.7)	369 (1.5)	2 (0.0)	8 (0.0)	2 (0.0)	5 (0.0)	4 (0.0)	9 (0.0)	16 (0.1)	414 (1.7)	481 (1.9)	199 (0.8)	211 (0.9)	515 (2.1)	6037 (24.4)
合計		8300 (33.5)	2096 (8.5)	3293 (13.3)	953 (3.8)	10 (0.0)	56 (0.2)	41 (0.2)	29 (0.1)	60 (0.2)	73 (0.3)	36 (0.1)	2359 (9.5)	1501 (6.1)	722 (2.9)	1760 (7.1)	2973 (12.0)	24262 (97.9)

(連続観測)

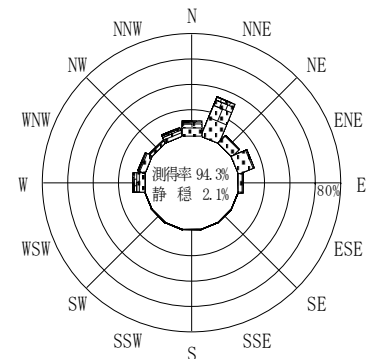
有義波が25cm以下の回数	519 (2.1)
合計	24781 (100.0)



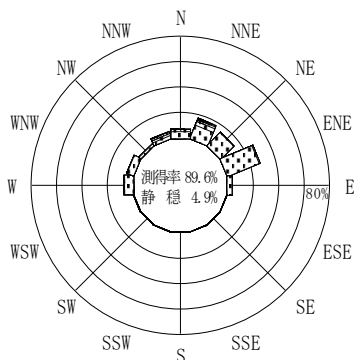
2006年12月～2007年2月（冬）



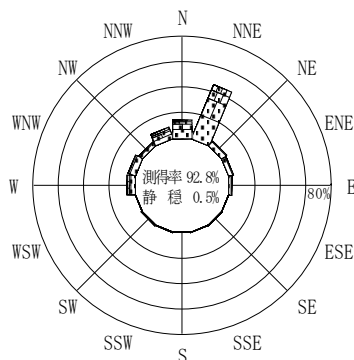
2007年3月～2007年5月（春）



2007年1月～2007年12月（年）

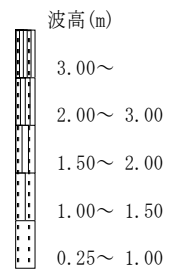


2007年6月～2007年8月（夏）



2007年9月～2007年11月（秋）

玄界灘



(連続観測)

付図-B.2.22 玄界灘 波高・波向別出現頻度図（連続観測）