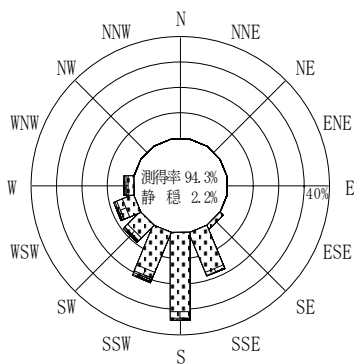


付表-B.4.52 室津 波高・波向別出現頻度統計（連続観測，2007年1月～2007年12月）  
 2007年1月～2007年12月（年） 波高・波向階級別出現頻度表（有義波） 観測地点：室津

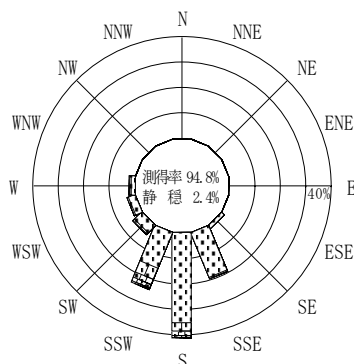
波高	波向	NNE	NE	ENE	E	ESE	SE	SSE	S	SSW	SW	WSW	W	WNW	NW	NNW	N	合計
801～																		0 (0.0)
751～800																		0 (0.0)
701～750																		0 (0.0)
651～700																		0 (0.0)
601～650																		0 (0.0)
551～600																		0 (0.0)
501～550																		0 (0.0)
451～500										1 (0.0)								1 (0.0)
401～450									3 (0.0)	9 (0.0)								12 (0.1)
351～400									3 (0.0)	23 (0.1)	1 (0.0)							27 (0.1)
301～350								1 (0.0)	17 (0.1)	42 (0.2)	1 (0.0)							61 (0.3)
251～300								1 (0.0)	36 (0.2)	55 (0.3)	13 (0.1)	2 (0.0)						107 (0.5)
201～250								3 (0.0)	58 (0.3)	137 (0.6)	28 (0.1)	24 (0.1)	7 (0.0)					257 (1.2)
176～200								19 (0.1)	161 (0.7)	169 (0.8)	25 (0.1)	33 (0.2)	19 (0.1)					426 (2.0)
151～175								25 (0.1)	237 (1.1)	252 (1.2)	41 (0.2)	47 (0.2)	31 (0.1)					633 (2.9)
126～150								134 (0.6)	346 (1.6)	436 (2.0)	64 (0.3)	82 (0.4)	64 (0.3)					1126 (5.2)
101～125							3 (0.0)	274 (1.3)	528 (2.4)	627 (2.9)	141 (0.7)	108 (0.5)	95 (0.4)					1776 (8.2)
76～100							10 (0.0)	464 (2.1)	988 (4.6)	797 (3.7)	237 (1.1)	265 (1.2)	177 (0.8)					2938 (13.6)
51～75							55 (0.3)	1148 (5.3)	2255 (10.4)	1181 (5.5)	335 (1.6)	269 (1.2)	213 (1.0)					5456 (25.3)
26～50							267 (1.2)	2023 (9.4)	3367 (15.6)	1672 (7.7)	376 (1.7)	163 (0.8)	87 (0.4)					7955 (36.9)
合計		0 (0.0)	0 (0.0)	0 (0.0)	0 (0.0)	0 (0.0)	335 (1.6)	4092 (19.0)	7999 (37.1)	5401 (25.0)	1262 (5.8)	993 (4.6)	693 (3.2)	0 (0.0)	0 (0.0)	0 (0.0)	0 (0.0)	20775 (96.3)

(連続観測)

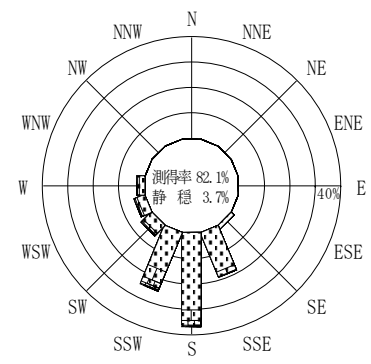
有義波が25cm以下の回数	807 (3.7)
合計	21582 (100.0)



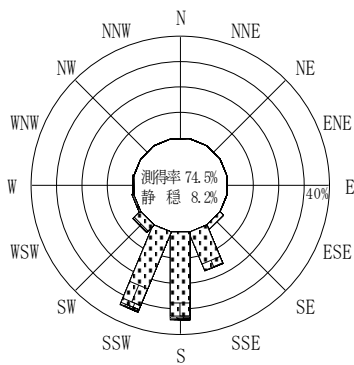
2006年12月～2007年2月（冬）



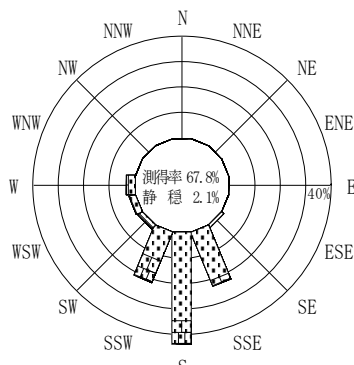
2007年3月～2007年5月（春）



2007年1月～2007年12月（年）



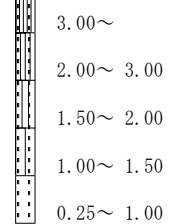
2007年6月～2007年8月（夏）



2007年9月～2007年11月（秋）

室津

波高(m)



(連続観測)

付図-B.2.52 室津 波高・波向別出現頻度図（連続観測）