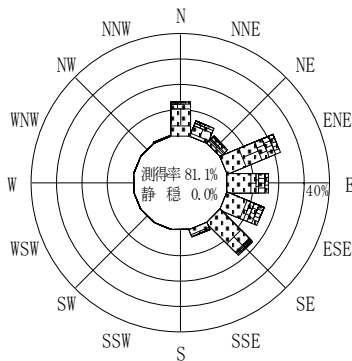


付表-B.4.33 久慈 波高・波向別出現頻度統計（連続観測，2007年1月～2007年12月）
 2007年1月～2007年12月（年） 波高・波向階級別出現頻度表（有義波） 観測地点：久慈

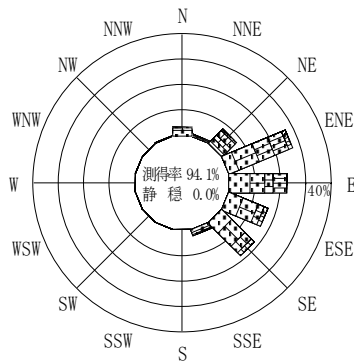
波高	波向	NNE	NE	ENE	E	ESE	SE	SSE	S	SSW	SW	WSW	W	WNW	NW	NNW	N	合計
801～																		0 (0.0)
751～800																		0 (0.0)
701～750																		0 (0.0)
651～700																		0 (0.0)
601～650																		0 (0.0)
551～600																		0 (0.0)
501～550			19 (0.1)															19 (0.1)
451～500			11 (0.0)	3 (0.0)	2 (0.0)	8 (0.0)												24 (0.1)
401～450			16 (0.1)	7 (0.0)	9 (0.0)	16 (0.1)	5 (0.0)											53 (0.2)
351～400		1 (0.0)	27 (0.1)	53 (0.2)	45 (0.2)	63 (0.3)	15 (0.1)											204 (0.8)
301～350		3 (0.0)	58 (0.2)	192 (0.8)	120 (0.5)	119 (0.5)	11 (0.0)	1 (0.0)									7 (0.0)	511 (2.0)
251～300		14 (0.1)	144 (0.6)	307 (1.2)	209 (0.8)	155 (0.6)	54 (0.2)	2 (0.0)									6 (0.0)	891 (3.6)
201～250		58 (0.2)	290 (1.2)	438 (1.7)	488 (1.9)	350 (1.4)	165 (0.7)	13 (0.1)									41 (0.2)	1843 (7.4)
176～200		45 (0.2)	155 (0.6)	373 (1.5)	304 (1.2)	241 (1.0)	175 (0.7)	6 (0.0)							1 (0.0)		56 (0.2)	1356 (5.4)
151～175		65 (0.3)	187 (0.7)	651 (2.6)	382 (1.5)	282 (1.1)	272 (1.1)	23 (0.1)							7 (0.0)		124 (0.5)	1993 (8.0)
126～150		163 (0.7)	144 (0.6)	821 (3.3)	459 (1.8)	413 (1.6)	487 (1.9)	75 (0.3)							3 (0.0)		255 (1.0)	2820 (11.3)
101～125		201 (0.8)	157 (0.6)	826 (3.3)	634 (2.5)	620 (2.5)	938 (3.7)	223 (0.9)							3 (0.0)		449 (1.8)	4051 (16.2)
76～100		245 (1.0)	184 (0.7)	838 (3.3)	1037 (4.1)	1011 (4.0)	1302 (5.2)	246 (1.0)							9 (0.0)		401 (1.6)	5273 (21.1)
51～75		117 (0.5)	116 (0.5)	579 (2.3)	909 (3.6)	1241 (5.0)	1214 (4.8)	233 (0.9)							9 (0.0)		179 (0.7)	4597 (18.4)
26～50		40 (0.2)	24 (0.1)	135 (0.5)	440 (1.8)	448 (1.8)	262 (1.0)	40 (0.2)									24 (0.1)	1413 (5.6)
合計		952 (3.8)	1532 (6.1)	5223 (20.9)	5038 (20.1)	4967 (19.8)	4900 (19.6)	862 (3.4)	0 (0.0)	0 (0.0)	0 (0.0)	0 (0.0)	0 (0.0)	0 (0.0)	0 (0.0)	32 (0.1)	1542 (6.2)	25048 (100.0)

(連続観測)

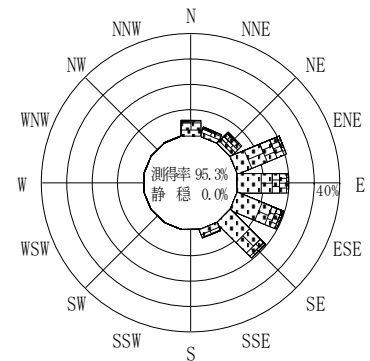
有義波が25cm以下の回数	0 (0.0)
合計	25048 (100.0)



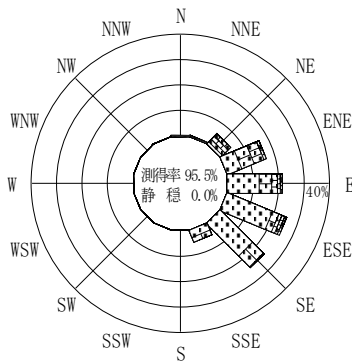
2006年12月～2007年2月（冬）



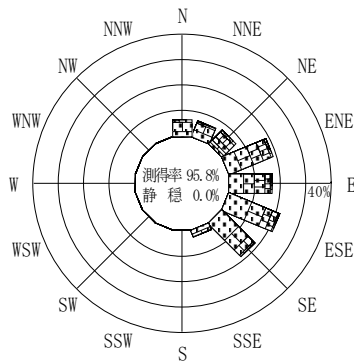
2007年3月～2007年5月（春）



2007年1月～2007年12月（年）

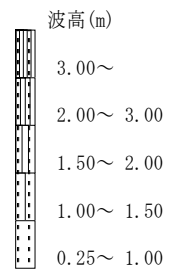


2007年6月～2007年8月（夏）



2007年9月～2007年11月（秋）

久慈



(連続観測)

付図-B.2.33 久慈 波高・波向別出現頻度図（連続観測）