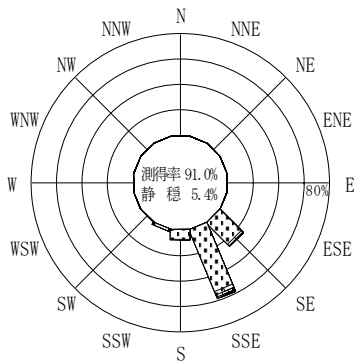


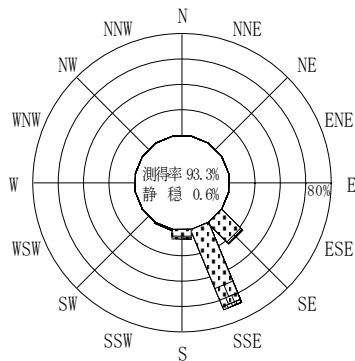
付表-B.4.36 石巻 波高・波向別出現頻度統計（連続観測，2007年1月～2007年12月）  
 2007年1月～2007年12月（年） 波高・波向階級別出現頻度表（有義波） 観測地点：石巻

波高	波向	NNE	NE	ENE	E	ESE	SE	SSE	S	SSW	SW	WSW	W	WNW	NW	NNW	N	合計	
801～																		0 (0.0)	
751～800																		0 (0.0)	
701～750																		0 (0.0)	
651～700																		0 (0.0)	
601～650																		0 (0.0)	
551～600																		0 (0.0)	
501～550																		0 (0.0)	
451～500																		0 (0.0)	
401～450								4 (0.0)										4 (0.0)	
351～400								4 (0.0)										4 (0.0)	
301～350							1 (0.0)	9 (0.0)										10 (0.0)	
251～300							10 (0.0)	44 (0.2)	1 (0.0)									55 (0.2)	
201～250							29 (0.1)	264 (1.1)	9 (0.0)									302 (1.3)	
176～200							15 (0.1)	255 (1.1)	13 (0.1)									283 (1.2)	
151～175							69 (0.3)	411 (1.7)	54 (0.2)	3 (0.0)								537 (2.3)	
126～150							138 (0.6)	532 (2.2)	90 (0.4)	9 (0.0)								769 (3.2)	
101～125							268 (1.1)	990 (4.2)	145 (0.6)	16 (0.1)								1419 (6.0)	
76～100							818 (3.4)	2406 (10.1)	271 (1.1)	35 (0.1)								3530 (14.8)	
51～75							1873 (7.9)	4852 (20.4)	525 (2.2)	84 (0.4)								7334 (30.8)	
26～50							2523 (10.6)	5519 (23.2)	870 (3.7)	162 (0.7)								9074 (38.1)	
合計		0 (0.0)	0 (0.0)	0 (0.0)	0 (0.0)	0 (0.0)	5744 (24.1)	15290 (64.2)	1978 (8.3)	309 (1.3)	0 (0.0)	0 (0.0)	0 (0.0)	0 (0.0)	0 (0.0)	0 (0.0)	0 (0.0)	23321 (98.0)	
																		有義波が25cm以下の回数	487 (2.0)
																		合計	23808 (100.0)

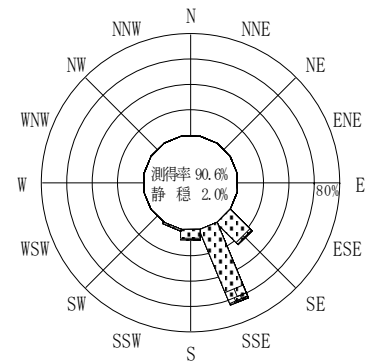
(連続観測)



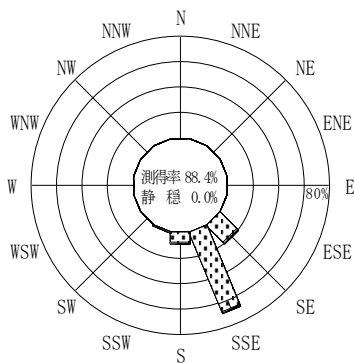
2006年12月～2007年2月（冬）



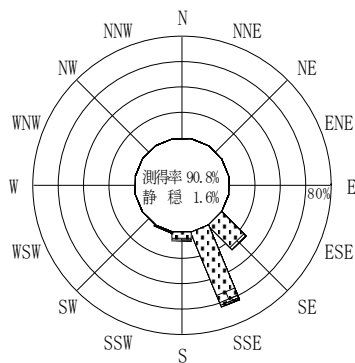
2007年3月～2007年5月（春）



2007年1月～2007年12月（年）

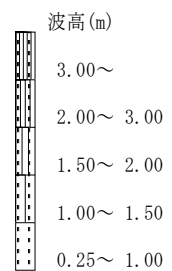


2007年6月～2007年8月（夏）



2007年9月～2007年11月（秋）

石巻



(連続観測)

付図-B.2.36 石巻 波高・波向別出現頻度図（連続観測）