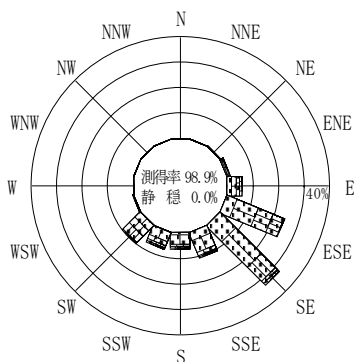


付表-B.4.44 波浮 波高・波向別出現頻度統計 (連続観測, 2007年1月~2007年12月)
 2007年1月~2007年12月(年) 波高・波向階級別出現頻度表 (有義波) 観測地点: 波浮

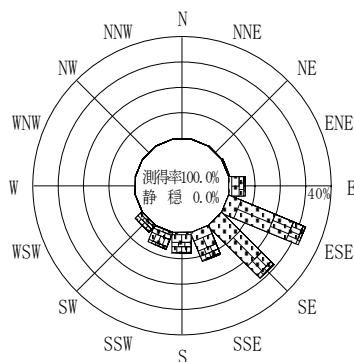
波高	波向	NNE	NE	ENE	E	ESE	SE	SSE	S	SSW	SW	WSW	W	WNW	NW	NNW	N	合計
801~								4 (0.0)										4 (0.0)
751~800								3 (0.0)	4 (0.0)									7 (0.0)
701~750								2 (0.0)	4 (0.0)									6 (0.0)
651~700								6 (0.0)	6 (0.0)	4 (0.0)								16 (0.1)
601~650								2 (0.0)	13 (0.1)	12 (0.0)								27 (0.1)
551~600								3 (0.0)	9 (0.0)	10 (0.0)								22 (0.1)
501~550									5 (0.0)	8 (0.0)								13 (0.1)
451~500					2 (0.0)			3 (0.0)		6 (0.0)	2 (0.0)							13 (0.1)
401~450					9 (0.0)			16 (0.1)	3 (0.0)	25 (0.1)	2 (0.0)							55 (0.2)
351~400					23 (0.1)	10 (0.0)		51 (0.2)	10 (0.0)	51 (0.2)	11 (0.0)							156 (0.6)
301~350					4 (0.0)	53 (0.2)	48 (0.2)	43 (0.2)	27 (0.1)	84 (0.3)	50 (0.2)	1 (0.0)						310 (1.2)
251~300					6 (0.0)	151 (0.6)	105 (0.4)	85 (0.3)	77 (0.3)	112 (0.5)	182 (0.7)	33 (0.1)						751 (3.0)
201~250			5 (0.0)		102 (0.4)	496 (2.0)	253 (1.0)	185 (0.7)	189 (0.8)	315 (1.3)	336 (1.4)	59 (0.2)						1940 (7.8)
176~200			3 (0.0)		132 (0.5)	521 (2.1)	423 (1.7)	166 (0.7)	192 (0.8)	259 (1.0)	214 (0.9)	30 (0.1)						1940 (7.8)
151~175			12 (0.0)		144 (0.6)	813 (3.3)	741 (3.0)	272 (1.1)	257 (1.0)	338 (1.4)	268 (1.1)	19 (0.1)						2864 (11.5)
126~150		2 (0.0)	11 (0.0)		160 (0.6)	1131 (4.6)	1300 (5.2)	483 (1.9)	549 (2.2)	436 (1.8)	237 (1.0)	6 (0.0)	1 (0.0)					4316 (17.4)
101~125	4 (0.0)	9 (0.0)	34 (0.1)		276 (1.1)	1249 (5.0)	1810 (7.3)	820 (3.3)	595 (2.4)	388 (1.6)	142 (0.6)	7 (0.0)	4 (0.0)					5338 (21.5)
76~100	13 (0.1)	30 (0.1)	56 (0.2)		238 (1.0)	999 (4.0)	2177 (8.8)	964 (3.9)	501 (2.0)	158 (0.6)	13 (0.1)							5149 (20.8)
51~75	9 (0.0)	31 (0.1)	35 (0.1)		62 (0.2)	273 (1.1)	827 (3.3)	364 (1.5)	98 (0.4)	34 (0.1)	2 (0.0)	1 (0.0)	1 (0.0)					1737 (7.0)
26~50	5 (0.0)	11 (0.0)	3 (0.0)		9 (0.0)	14 (0.1)	44 (0.2)	42 (0.2)	18 (0.1)	2 (0.0)		1 (0.0)						149 (0.6)
合計	31 (0.1)	83 (0.3)	159 (0.6)		1133 (4.6)	5734 (23.1)	7738 (31.2)	3514 (14.2)	2557 (10.3)	2242 (9.0)	1459 (5.9)	157 (0.6)	6 (0.0)	0 (0.0)	0 (0.0)	0 (0.0)	0 (0.0)	24813 (100.0)

(連続観測)

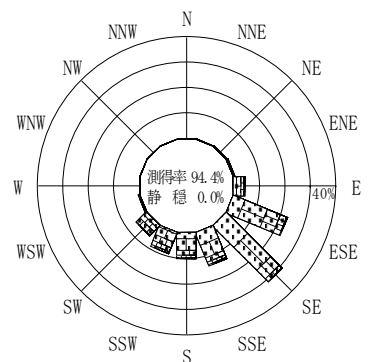
有義波が25cm以下の回数	0 (0.0)
合計	24813 (100.0)



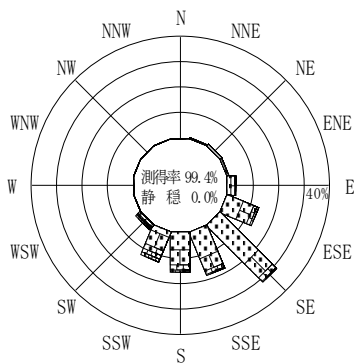
2006年12月~2007年2月(冬)



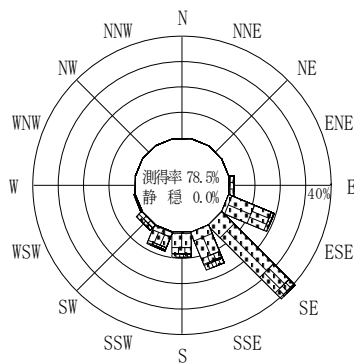
2007年3月~2007年5月(春)



2007年1月~2007年12月(年)

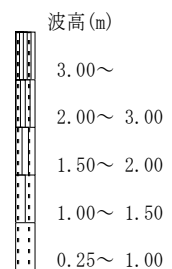


2007年6月~2007年8月(夏)



2007年9月~2007年11月(秋)

波浮



(連続観測)

付図-B.2.44 波浮 波高・波向別出現頻度図 (連続観測)