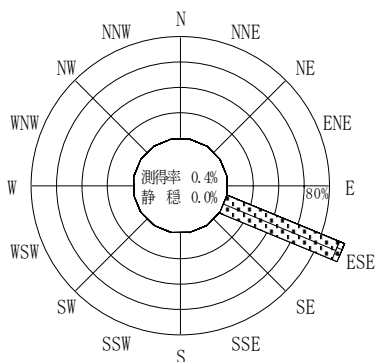


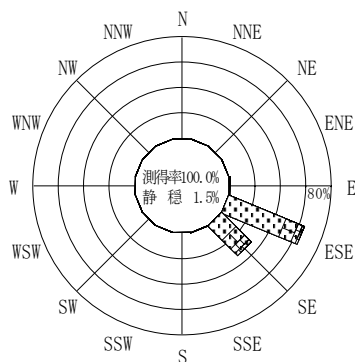
付表-B.4.37 仙台新港 波高・波向別出現頻度統計（連続観測，2007年1月～2007年12月）
 2007年1月～2007年12月（年） 波高・波向階級別出現頻度表（有義波） 観測地点：仙台新港

波高	波向	NNE	NE	ENE	E	ESE	SE	SSE	S	SSW	SW	WSW	W	WNW	NW	NNW	N	合計	
801～																		0 (0.0)	
751～800																		0 (0.0)	
701～750																		0 (0.0)	
651～700																		0 (0.0)	
601～650																		0 (0.0)	
551～600																		0 (0.0)	
501～550																		0 (0.0)	
451～500							1 (0.0)											1 (0.0)	
401～450							1 (0.0)											1 (0.0)	
351～400							2 (0.0)	1 (0.0)										3 (0.0)	
301～350						25 (0.1)	5 (0.0)	2 (0.0)										32 (0.1)	
251～300						94 (0.4)	28 (0.1)	1 (0.0)										123 (0.6)	
201～250						184 (0.8)	275 (1.3)	1 (0.0)										460 (2.1)	
176～200					1 (0.0)	215 (1.0)	253 (1.2)	3 (0.0)										472 (2.2)	
151～175					5 (0.0)	446 (2.1)	300 (1.4)	5 (0.0)										756 (3.5)	
126～150					3 (0.0)	782 (3.6)	459 (2.1)	3 (0.0)										1247 (5.8)	
101～125					10 (0.0)	1576 (7.3)	905 (4.2)	5 (0.0)										2496 (11.5)	
76～100					12 (0.1)	3212 (14.8)	1580 (7.3)	1 (0.0)										4805 (22.2)	
51～75					40 (0.2)	4890 (22.6)	1690 (7.8)											6620 (30.5)	
26～50					61 (0.3)	3459 (16.0)	835 (3.9)	1 (0.0)										4356 (20.1)	
合計		0 (0.0)	0 (0.0)	0 (0.0)	132 (0.6)	14883 (68.6)	6334 (29.2)	23 (0.1)	0 (0.0)	0 (0.0)	0 (0.0)	0 (0.0)	0 (0.0)	0 (0.0)	0 (0.0)	0 (0.0)	0 (0.0)	21372 (98.6)	
																		有義波が25cm以下の回数	312 (1.4)
																		合計	21684 (100.0)

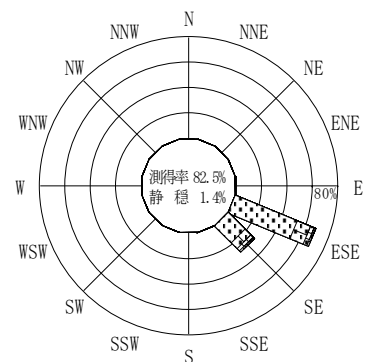
(連続観測)



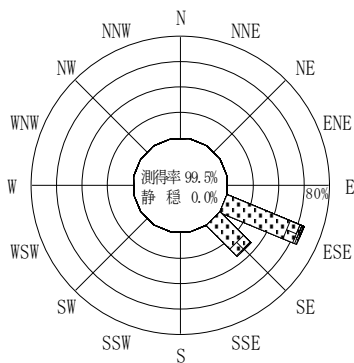
2006年12月～2007年2月（冬）



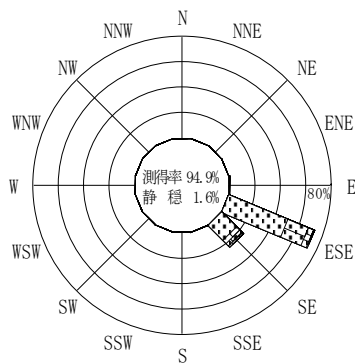
2007年3月～2007年5月（春）



2007年1月～2007年12月（年）



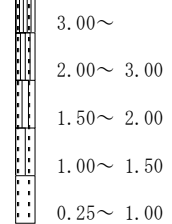
2007年6月～2007年8月（夏）



2007年9月～2007年11月（秋）

仙台新港

波高(m)



(連続観測)

付図-B.2.37 仙台新港 波高・波向別出現頻度図（連続観測）