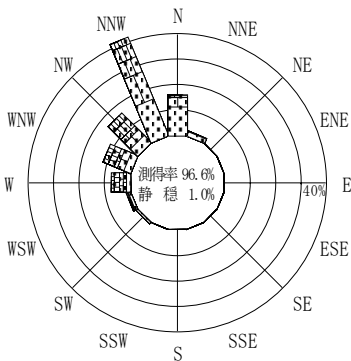


付表-B.4.14 福井 波高・波向別出現頻度統計（連続観測，2007年1月～2007年12月）  
 2007年1月～2007年12月（年） 波高・波向階級別出現頻度表（有義波） 観測地点：福井

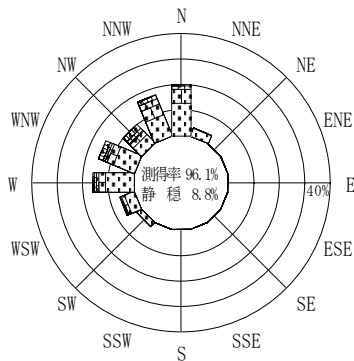
波高	波向	NNE	NE	ENE	E	ESE	SE	SSE	S	SSW	SW	WSW	W	WNW	NW	NNW	N	合計
801～														1	1			2 (0.0)
751～800														1				1 (0.0)
701～750														1	1	1		4 (0.0)
651～700													1	8	10			19 (0.1)
601～650													1	16	20	3		40 (0.2)
551～600													2	11	24	6		43 (0.2)
501～550													17	26	36	7		86 (0.3)
451～500												3	21	45	47	21		137 (0.5)
401～450													2	18	65	34		170 (0.7)
351～400													2	22	64	54	3	230 (0.9)
301～350													4	59	136	139	70	412 (1.6)
251～300													18	124	163	178	163	685 (2.7)
201～250	1 (0.0)										1		25	172	215	212	369	1065 (4.3)
176～200	1 (0.0)										1		22	128	149	123	218	705 (2.8)
151～175	2 (0.0)										3		24	112	136	158	403	1040 (4.2)
126～150	9 (0.0)										9		39	159	190	200	696	1780 (7.1)
101～125	58 (0.2)										9		72	261	261	897	819	2643 (10.6)
76～100	102 (0.4)										40		157	345	281	993	1259	3622 (14.5)
51～75	239 (1.0)										126		198	490	424	290	831	4033 (16.1)
26～50	704 (2.8)										303		403	436	507	482	936	5390 (21.6)
合計	1116 (4.5)	0 (0.0)	0 (0.0)	0 (0.0)	0 (0.0)	0 (0.0)	0 (0.0)	0 (0.0)	0 (0.0)	0 (0.0)	492 (2.0)	969 (3.9)	2468 (9.9)	2754 (11.0)	2615 (10.5)	5702 (22.8)	5991 (24.0)	22107 (88.5)

(連続観測)

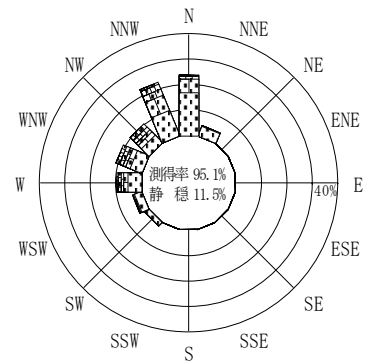
有義波が25cm以下の回数	2884 (11.5)
合計	24991 (100.0)



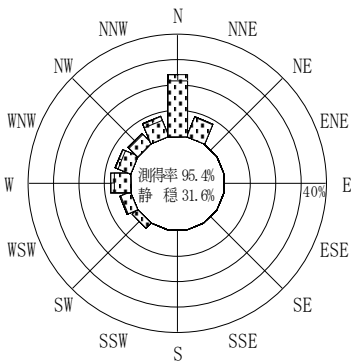
2006年12月～2007年2月（冬）



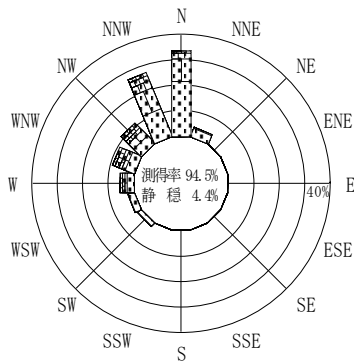
2007年3月～2007年5月（春）



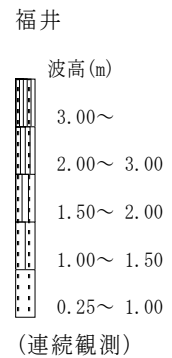
2007年1月～2007年12月（年）



2007年6月～2007年8月（夏）



2007年9月～2007年11月（秋）



付図-B.2.14 福井 波高・波向別出現頻度図（連続観測）