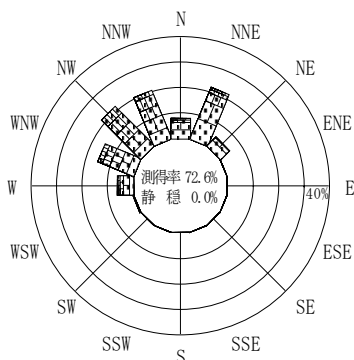


付表-B.4.12 輪島 波高・波向別出現頻度統計（連続観測，2007年1月～2007年12月）
 2007年1月～2007年12月（年） 波高・波向階級別出現頻度表（有義波） 観測地点：輪島

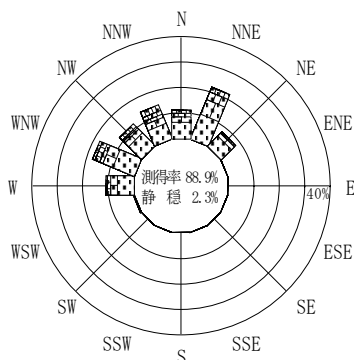
波高	波向	NNE	NE	ENE	E	ESE	SE	SSE	S	SSW	SW	WSW	W	WNW	NW	NNW	N	合計
801～																		0 (0.0)
751～800																		0 (0.0)
701～750																		0 (0.0)
651～700															1 (0.0)	1 (0.0)		2 (0.0)
601～650														1 (0.0)	9 (0.0)	6 (0.0)		16 (0.1)
551～600														6 (0.0)	12 (0.1)	8 (0.0)		26 (0.1)
501～550													2 (0.0)	8 (0.0)	19 (0.1)	7 (0.0)		36 (0.2)
451～500	1 (0.0)													32 (0.1)	35 (0.2)	37 (0.2)		105 (0.5)
401～450	8 (0.0)												1 (0.0)	31 (0.1)	68 (0.3)	47 (0.2)	4 (0.0)	159 (0.7)
351～400	10 (0.0)												5 (0.0)	50 (0.2)	83 (0.4)	81 (0.4)	11 (0.1)	240 (1.1)
301～350	31 (0.1)												10 (0.0)	84 (0.4)	121 (0.6)	120 (0.6)	13 (0.1)	379 (1.8)
251～300	118 (0.6)	18 (0.1)										1 (0.0)	38 (0.2)	173 (0.8)	166 (0.8)	210 (1.0)	37 (0.2)	761 (3.6)
201～250	289 (1.3)	30 (0.1)										4 (0.0)	92 (0.4)	214 (1.0)	165 (0.8)	273 (1.3)	92 (0.4)	1159 (5.4)
176～200	264 (1.2)	17 (0.1)										4 (0.0)	88 (0.4)	108 (0.5)	148 (0.7)	194 (0.9)	87 (0.4)	910 (4.2)
151～175	348 (1.6)	33 (0.2)										9 (0.0)	151 (0.7)	207 (1.0)	202 (0.9)	247 (1.2)	108 (0.5)	1305 (6.1)
126～150	513 (2.4)	85 (0.4)										5 (0.0)	200 (0.9)	277 (1.3)	282 (1.3)	332 (1.6)	182 (0.8)	1876 (8.8)
101～125	707 (3.3)	223 (1.0)										9 (0.0)	281 (1.3)	369 (1.7)	337 (1.6)	419 (2.0)	265 (1.2)	2610 (12.2)
76～100	747 (3.5)	352 (1.6)										20 (0.1)	408 (1.9)	471 (2.2)	399 (1.9)	510 (2.4)	339 (1.6)	3246 (15.2)
51～75	891 (4.2)	436 (2.0)										11 (0.1)	307 (1.4)	470 (2.2)	383 (1.8)	493 (2.3)	560 (2.6)	3551 (16.6)
26～50	678 (3.2)	515 (2.4)										2 (0.0)	322 (1.5)	574 (2.7)	598 (2.8)	553 (2.6)	703 (3.3)	3945 (18.4)
合計		4605 (21.5)	1709 (8.0)	0 (0.0)	0 (0.0)	0 (0.0)	0 (0.0)	0 (0.0)	0 (0.0)	0 (0.0)	0 (0.0)	65 (0.3)	1905 (8.9)	3075 (14.4)	3028 (14.1)	3538 (16.5)	2401 (11.2)	20326 (94.9)

(連続観測)

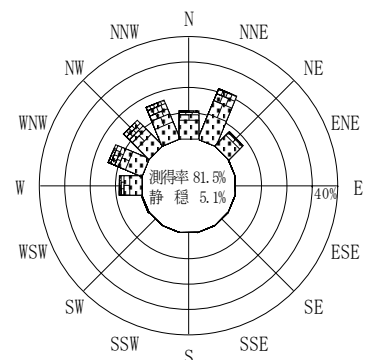
有義波が25cm以下の回数	1093 (5.1)
合計	21419 (100.0)



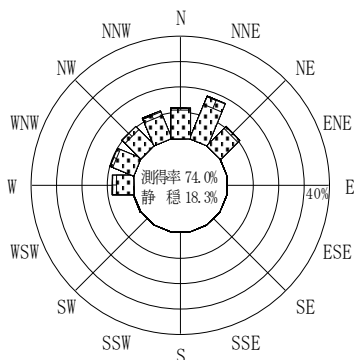
2006年12月～2007年2月（冬）



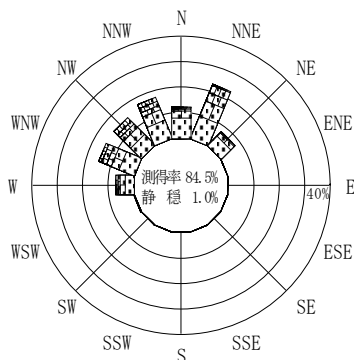
2007年3月～2007年5月（春）



2007年1月～2007年12月（年）

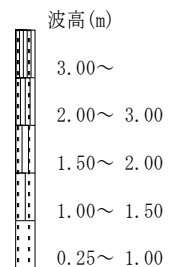


2007年6月～2007年8月（夏）



2007年9月～2007年11月（秋）

輪島



(連続観測)

付図-B.2.12 輪島 波高・波向別出現頻度図（連続観測）