

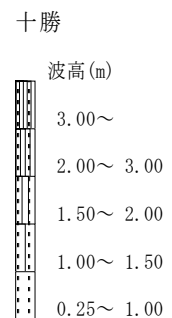
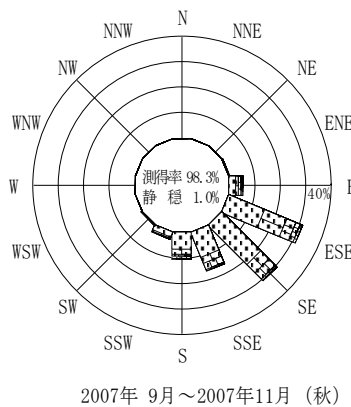
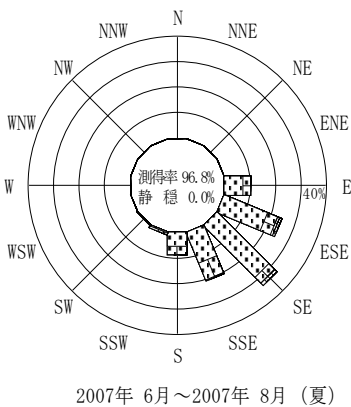
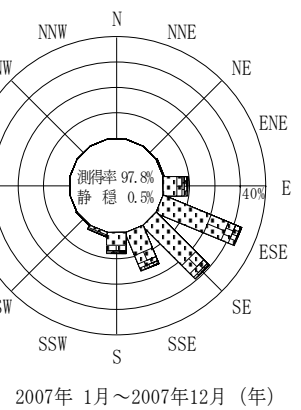
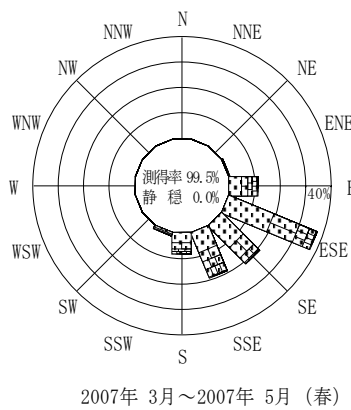
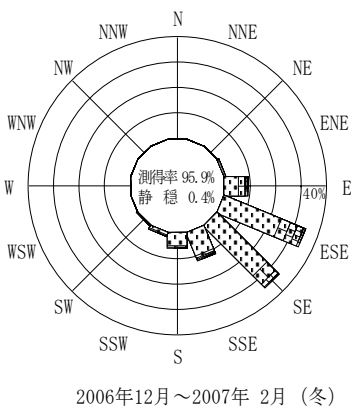
付表-A.4.29 十勝 波高・波向別出現頻度統計 (2007年1月~2007年12月)

2007年1月~2007年12月(年)

波高・波向階級別出現頻度表 (有義波)

観測地点: 十勝

波高	波向	NNE	NE	ENE	E	ESE	SE	SSE	S	SSW	SW	WSW	W	WNW	NW	NNW	N	合計
801~																		0 (0.0)
751~800																		0 (0.0)
701~750																		0 (0.0)
651~700																		0 (0.0)
601~650																		0 (0.0)
551~600																		0 (0.0)
501~550																		0 (0.0)
451~500							1 (0.0)											1 (0.0)
401~450						3 (0.1)		1 (0.0)										4 (0.1)
351~400					5 (0.1)	5 (0.1)	1 (0.0)	1 (0.0)										12 (0.3)
301~350					7 (0.2)	12 (0.3)	4 (0.1)	5 (0.1)	4 (0.1)									32 (0.7)
251~300					24 (0.6)	25 (0.6)	12 (0.3)	17 (0.4)	8 (0.2)	1 (0.0)								87 (2.0)
201~250					21 (0.5)	62 (1.4)	24 (0.6)	31 (0.7)	14 (0.3)	2 (0.0)								154 (3.6)
176~200					13 (0.3)	43 (1.0)	24 (0.6)	28 (0.7)	9 (0.2)	1 (0.0)								118 (2.8)
151~175			1 (0.0)	25 (0.6)	88 (2.1)	58 (1.4)	46 (1.1)	15 (0.4)	3 (0.1)	1 (0.0)								237 (5.5)
126~150			1 (0.0)	31 (0.7)	132 (3.1)	98 (2.3)	55 (1.3)	26 (0.6)	7 (0.2)	2 (0.0)								352 (8.2)
101~125			2 (0.0)	54 (1.3)	180 (4.2)	95 (2.2)	97 (2.3)	60 (1.4)	16 (0.4)	2 (0.0)								506 (11.8)
76~100		2 (0.0)	6 (0.1)	84 (2.0)	260 (6.1)	199 (4.6)	135 (3.2)	96 (2.2)	13 (0.3)									795 (18.6)
51~75			5 (0.1)	90 (2.1)	361 (8.4)	383 (8.9)	177 (4.1)	72 (1.7)	17 (0.4)	5 (0.1)								1110 (25.9)
26~50			1 (0.0)	57 (1.3)	261 (6.1)	364 (8.5)	106 (2.5)	51 (1.2)	14 (0.3)	3 (0.1)								857 (20.0)
合計		0 (0.0)	2 (0.0)	16 (0.4)	411 (9.6)	1432 (33.4)	1263 (29.5)	699 (16.3)	355 (8.3)	74 (1.7)	13 (0.3)	0 (0.0)	0 (0.0)	0 (0.0)	0 (0.0)	0 (0.0)	0 (0.0)	4265 (99.5)
有義波が25cm以下の回数																		20 (0.5)
合計																		4285 (100.0)



付図-A.2.29 十勝 波高・波向別出現頻度図