

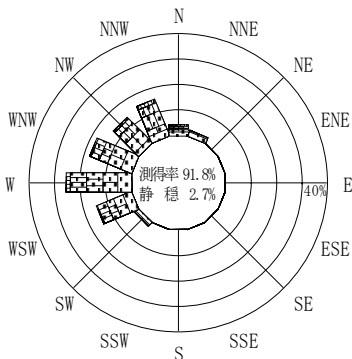
付表-A.4.1 留萌 波高・波向別出現頻度統計 (2007年1月~2007年12月)

2007年 1月~2007年12月(年)

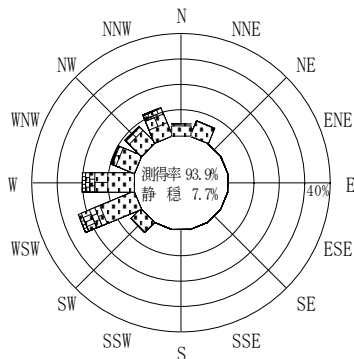
波高・波向階級別出現頻度表 (有義波)

観測地点: 留萌

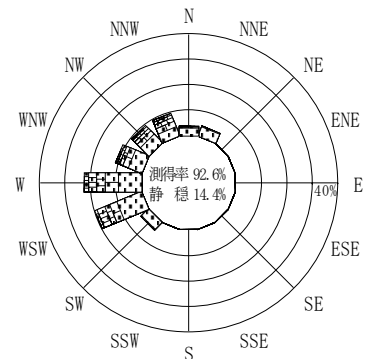
波高	波向	NNE	NE	ENE	E	ESE	SE	SSE	S	SSW	SW	WSW	W	WNW	NW	NNW	N	合計	
801~																		0 (0.0)	
751~800																		0 (0.0)	
701~750																		0 (0.0)	
651~700														1 (0.0)				1 (0.0)	
601~650															2 (0.0)			2 (0.0)	
551~600												1 (0.0)	1 (0.0)		1 (0.0)			3 (0.1)	
501~550															1 (0.0)			1 (0.0)	
451~500												3 (0.1)		2 (0.0)	2 (0.0)			7 (0.2)	
401~450												6 (0.1)	5 (0.1)	3 (0.1)	4 (0.1)	3 (0.1)	2 (0.0)	23 (0.6)	
351~400												12 (0.3)	24 (0.6)	7 (0.2)	10 (0.2)	5 (0.1)		68 (1.7)	
301~350												22 (0.5)	34 (0.8)	15 (0.4)	8 (0.2)	13 (0.3)		92 (2.3)	
251~300											1 (0.0)	53 (1.3)	48 (1.2)	15 (0.4)	10 (0.2)	17 (0.4)	1 (0.0)	145 (3.6)	
201~250												79 (1.9)	80 (2.0)	25 (0.6)	33 (0.8)	28 (0.7)	6 (0.1)	251 (6.2)	
176~200												43 (1.1)	56 (1.4)	25 (0.6)	27 (0.7)	30 (0.7)	2 (0.0)	183 (4.5)	
151~175	1 (0.0)											41 (1.0)	80 (2.0)	32 (0.8)	24 (0.6)	34 (0.8)	2 (0.0)	214 (5.3)	
126~150	6 (0.1)											7 (0.2)	63 (1.6)	99 (2.4)	50 (1.2)	33 (0.8)	46 (1.1)	5 (0.1)	309 (7.6)
101~125	7 (0.2)											7 (0.2)	59 (1.5)	111 (2.7)	45 (1.1)	44 (1.1)	11 (0.3)	325 (8.0)	
76~100	25 (0.6)											22 (0.5)	91 (2.2)	96 (2.4)	50 (1.2)	47 (1.2)	15 (0.4)	408 (10.1)	
51~75	38 (0.9)											45 (1.1)	134 (3.3)	120 (3.0)	65 (1.6)	50 (1.2)	53 (1.3)	34 (0.8)	539 (13.3)
26~50	97 (2.4)											90 (2.2)	207 (5.1)	161 (4.0)	109 (2.7)	96 (2.4)	61 (1.5)	77 (1.9)	898 (22.2)
合計	174 (4.3)	0 (0.0)	0 (0.0)	0 (0.0)	0 (0.0)	0 (0.0)	0 (0.0)	0 (0.0)	0 (0.0)	0 (0.0)	172 (4.2)	810 (20.0)	918 (22.6)	455 (11.2)	388 (9.6)	392 (9.7)	160 (3.9)	3469 (85.6)	
有義波が25cm以下の回数																		585 (14.4)	
合計																		4054 (100.0)	



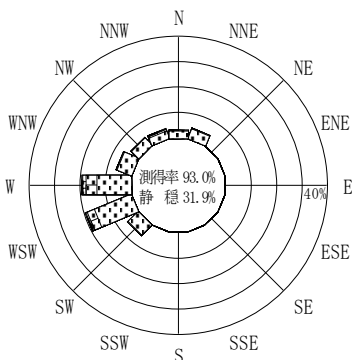
2006年12月~2007年2月 (冬)



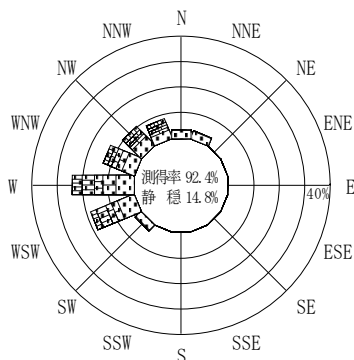
2007年3月~2007年5月 (春)



2007年1月~2007年12月 (年)



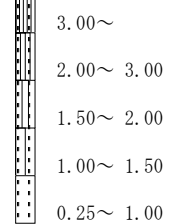
2007年6月~2007年8月 (夏)



2007年9月~2007年11月 (秋)

留萌

波高(m)



付図-A.2.1 留萌 波高・波向別出現頻度図