

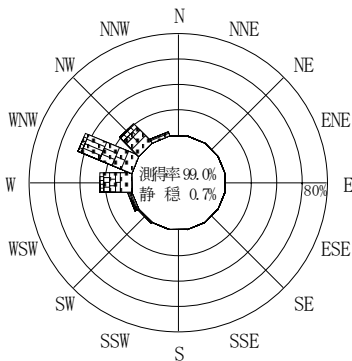
付表-A.4.3 瀬棚 波高・波向別出現頻度統計 (2007年1月~2007年12月)

2007年1月~2007年12月(年)

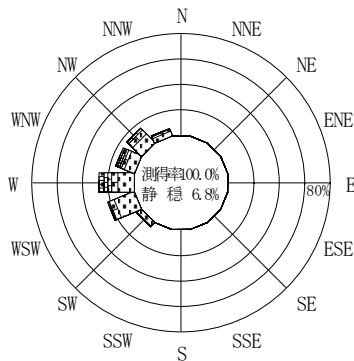
波高・波向階級別出現頻度表 (有義波)

観測地点: 瀬棚

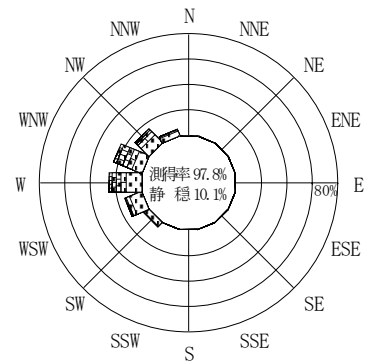
波高	波向	NNE	NE	ENE	E	ESE	SE	SSE	S	SSW	SW	WSW	W	WNW	NW	NNW	N	合計
801~																		0 (0.0)
751~800																		0 (0.0)
701~750																		0 (0.0)
651~700														1 (0.0)				1 (0.0)
601~650												2 (0.0)	1 (0.0)					3 (0.1)
551~600												7 (0.2)	1 (0.0)					8 (0.2)
501~550												5 (0.1)	5 (0.1)					10 (0.2)
451~500												12 (0.3)	13 (0.3)	1 (0.0)				26 (0.6)
401~450												1 (0.0)	18 (0.4)	8 (0.2)	4 (0.1)			31 (0.7)
351~400												29 (0.7)	20 (0.5)	2 (0.0)				51 (1.2)
301~350												2 (0.0)	29 (0.7)	51 (1.2)	4 (0.1)			86 (2.0)
251~300												7 (0.2)	32 (0.7)	78 (1.8)	17 (0.4)			134 (3.1)
201~250												15 (0.4)	107 (2.5)	143 (3.3)	32 (0.7)			297 (6.9)
176~200											2 (0.0)	8 (0.2)	91 (2.1)	80 (1.9)	36 (0.8)	5 (0.1)		222 (5.2)
151~175											5 (0.1)	21 (0.5)	65 (1.5)	83 (1.9)	37 (0.9)	9 (0.2)		220 (5.1)
126~150											4 (0.1)	43 (1.0)	93 (2.2)	80 (1.9)	73 (1.7)	20 (0.5)		313 (7.3)
101~125											7 (0.2)	71 (1.7)	97 (2.3)	78 (1.8)	27 (0.6)			359 (8.4)
76~100											24 (0.6)	83 (1.9)	149 (3.5)	101 (2.4)	51 (1.2)			519 (12.1)
51~75											53 (1.2)	148 (3.5)	176 (4.1)	122 (2.8)	144 (3.4)	59 (1.4)	1 (0.0)	703 (16.4)
26~50											105 (2.5)	215 (5.0)	211 (4.9)	147 (3.4)	123 (2.9)	65 (1.5)	3 (0.1)	869 (20.3)
合計		0 (0.0)	0 (0.0)	0 (0.0)	0 (0.0)	0 (0.0)	0 (0.0)	0 (0.0)	0 (0.0)	0 (0.0)	200 (4.7)	614 (14.3)	1105 (25.8)	1031 (24.1)	662 (15.4)	236 (5.5)	4 (0.1)	3852 (89.9)
有義波が25cm以下の回数																		433 (10.1)
合計																		4285 (100.0)



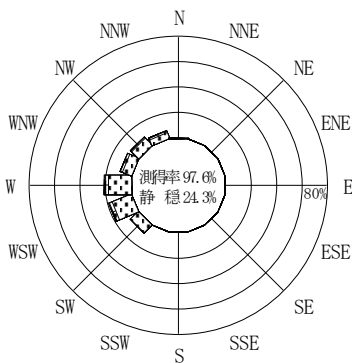
2006年12月~2007年2月 (冬)



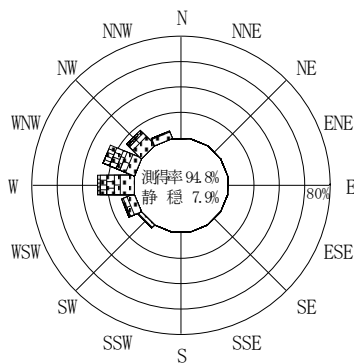
2007年3月~2007年5月 (春)



2007年1月~2007年12月(年)



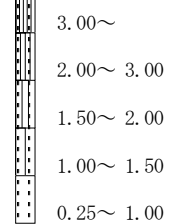
2007年6月~2007年8月 (夏)



2007年9月~2007年11月 (秋)

瀬棚

波高(m)



付図-A.2.3 瀬棚 波高・波向別出現頻度図