

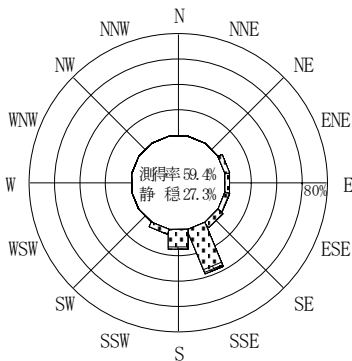
付表-A. 4. 46 清水 波高・波向別出現頻度統計 (2007年1月~2007年12月)

2007年1月~2007年12月(年)

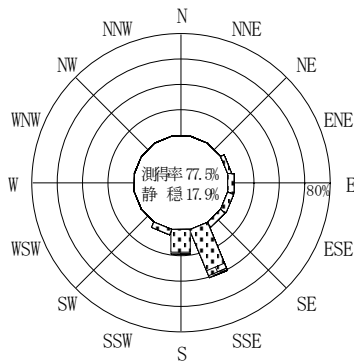
波高・波向階級別出現頻度表 (有義波)

観測地点: 清水

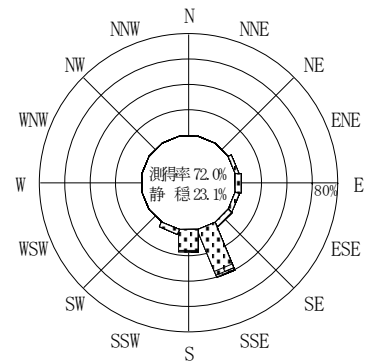
波高	波向	NNE	NE	ENE	E	ESE	SE	SSE	S	SSW	SW	WSW	W	WNW	NW	NNW	N	合計	
801~																		0 (0.0)	
751~800																		0 (0.0)	
701~750																		0 (0.0)	
651~700																		0 (0.0)	
601~650																		0 (0.0)	
551~600																		0 (0.0)	
501~550																		0 (0.0)	
451~500																		0 (0.0)	
401~450								1 (0.0)	1 (0.0)									2 (0.1)	
351~400																		0 (0.0)	
301~350								2 (0.1)										2 (0.1)	
251~300								1 (0.0)	3 (0.1)									4 (0.1)	
201~250									9 (0.3)									9 (0.3)	
176~200								2 (0.1)	24 (0.8)	2 (0.1)								28 (0.9)	
151~175								1 (0.0)	24 (0.8)	5 (0.2)								30 (1.0)	
126~150								2 (0.1)	43 (1.4)	6 (0.2)								51 (1.6)	
101~125								1 (0.0)	4 (0.1)	62 (2.0)	23 (0.7)							90 (2.9)	
76~100				5 (0.2)	6 (0.2)	5 (0.2)	8 (0.3)	144 (4.6)	56 (1.8)	11 (0.3)								235 (7.5)	
51~75				20 (0.6)	29 (0.9)	26 (0.8)	31 (1.0)	305 (9.7)	129 (4.1)	25 (0.8)								565 (17.9)	
26~50				58 (1.8)	108 (3.4)	76 (2.4)	76 (2.4)	667 (21.2)	335 (10.6)	90 (2.9)								1410 (44.7)	
合計		0 (0.0)	0 (0.0)	83 (2.6)	143 (4.5)	108 (3.4)	128 (4.1)	1282 (40.7)	556 (17.6)	126 (4.0)	0 (0.0)	0 (0.0)	0 (0.0)	0 (0.0)	0 (0.0)	0 (0.0)	0 (0.0)	2426 (76.9)	
																		有義波が25cm以下の回数	727 (23.1)
																		合計	3153 (100.0)



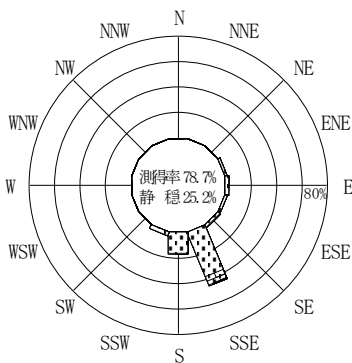
2006年12月~2007年2月 (冬)



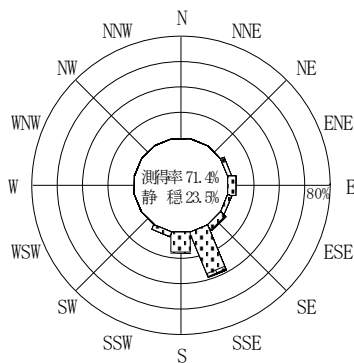
2007年3月~2007年5月 (春)



2007年1月~2007年12月 (年)



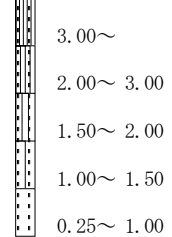
2007年6月~2007年8月 (夏)



2007年9月~2007年11月 (秋)

清水

波高(m)



付図-A. 2. 46 清水 波高・波向別出現頻度図