

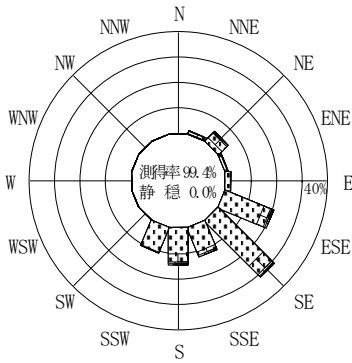
付表-A. 4. 47 御前崎 波高・波向別出現頻度統計 (2007年1月~2007年12月)

2007年1月~2007年12月(年)

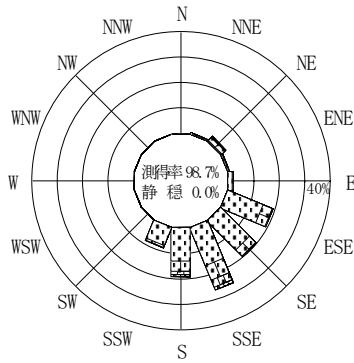
波高・波向階級別出現頻度表 (有義波)

観測地点: 御前崎

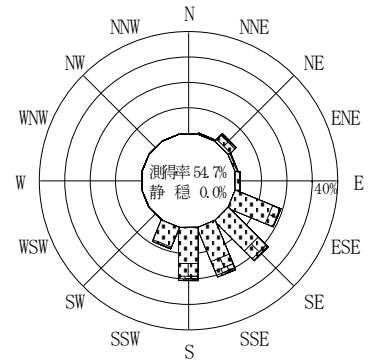
波高	波向	NNE	NE	ENE	E	ESE	SE	SSE	S	SSW	SW	WSW	W	WNW	NW	NNW	N	合計
801~																		0 (0.0)
751~800																		0 (0.0)
701~750																		0 (0.0)
651~700																		0 (0.0)
601~650																		0 (0.0)
551~600																		0 (0.0)
501~550																		0 (0.0)
451~500																		0 (0.0)
401~450																		0 (0.0)
351~400																		0 (0.0)
301~350									1 (0.0)									1 (0.0)
251~300							1 (0.0)	1 (0.0)	6 (0.3)									8 (0.3)
201~250			5 (0.2)	2 (0.1)			3 (0.1)	17 (0.7)	10 (0.4)									37 (1.5)
176~200			7 (0.3)	2 (0.1)	1 (0.0)		14 (0.6)	16 (0.7)	4 (0.2)									44 (1.8)
151~175			6 (0.3)			6 (0.3)	8 (0.3)	26 (1.1)	19 (0.8)	2 (0.1)								67 (2.8)
126~150	1 (0.0)	18 (0.8)	2 (0.1)	3 (0.1)	20 (0.8)	21 (0.9)	43 (1.8)	40 (1.7)	3 (0.1)									151 (6.3)
101~125	2 (0.1)	36 (1.5)	2 (0.1)	3 (0.1)	55 (2.3)	77 (3.2)	52 (2.2)	78 (3.3)	12 (0.5)									317 (13.2)
76~100	5 (0.2)	18 (0.8)	5 (0.2)	13 (0.5)	100 (4.2)	84 (3.5)	98 (4.1)	143 (6.0)	43 (1.8)								1 (0.0)	510 (21.3)
51~75	3 (0.1)	7 (0.3)	9 (0.4)	16 (0.7)	192 (8.0)	216 (9.0)	176 (7.3)	168 (7.0)	132 (5.5)								1 (0.0)	920 (38.4)
26~50		2 (0.1)	3 (0.1)	10 (0.4)	90 (3.8)	106 (4.4)	74 (3.1)	31 (1.3)	25 (1.0)									341 (14.2)
合計		11 (0.5)	99 (4.1)	25 (1.0)	46 (1.9)	463 (19.3)	530 (22.1)	503 (20.9)	500 (20.9)	217 (9.1)	0 (0.0)	0 (0.0)	0 (0.0)	0 (0.0)	0 (0.0)	0 (0.0)	2 (0.1)	2396 (100.0)
有義波が25cm以下の回数																		0 (0.0)
合計																		2396 (100.0)



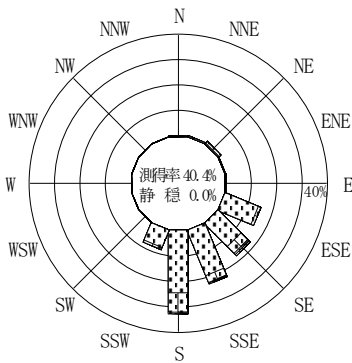
2006年12月~2007年2月 (冬)



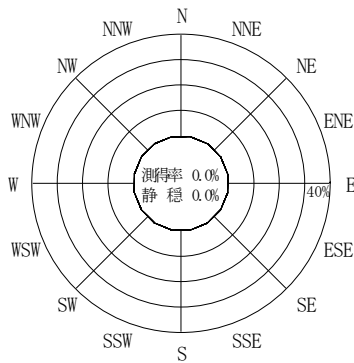
2007年3月~2007年5月 (春)



2007年1月~2007年12月 (年)



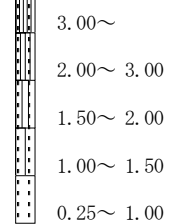
2007年6月~2007年8月 (夏)



2007年9月~2007年11月 (秋)

御前崎

波高(m)



付図-A. 2. 47 御前崎 波高・波向別出現頻度図