

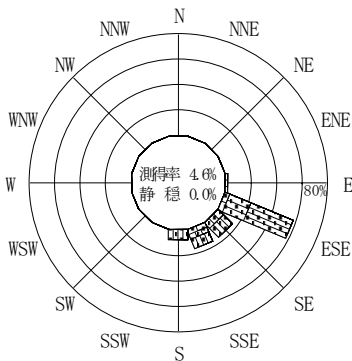
付表-A. 4. 56 細島 波高・波向別出現頻度統計 (2007年1月～2007年12月)

2007年1月～2007年12月(年)

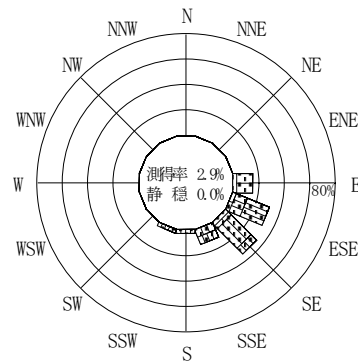
波高・波向階級別出現頻度表 (有義波)

観測地点: 細島

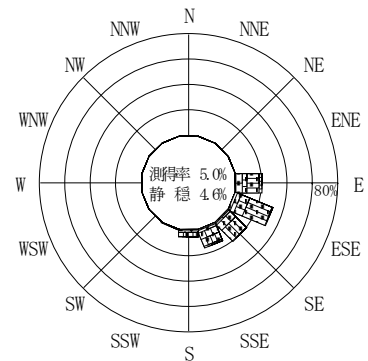
波高	波向	NNE	NE	ENE	E	ESE	SE	SSE	S	SSW	SW	WSW	W	WNW	NW	NNW	N	合計	
801～																		0 (0.0)	
751～800																		0 (0.0)	
701～750								1 (0.5)										1 (0.5)	
651～700																		0 (0.0)	
601～650																		0 (0.0)	
551～600																		0 (0.0)	
501～550																		0 (0.0)	
451～500					1 (0.5)													1 (0.5)	
401～450								1 (0.5)										1 (0.5)	
351～400							1 (0.5)		1 (0.5)									2 (0.9)	
301～350					3 (1.4)	1 (0.5)		1 (0.5)		1 (0.5)								6 (2.7)	
251～300					15 (6.8)	22 (10.0)	9 (4.1)	3 (1.4)	3 (1.4)									52 (23.7)	
201～250					7 (3.2)	20 (9.1)	17 (7.8)	10 (4.6)	4 (1.8)									58 (26.5)	
176～200					4 (1.8)	12 (5.5)	6 (2.7)	5 (2.3)	2 (0.9)									29 (13.2)	
151～175					4 (1.8)	4 (1.8)	6 (2.7)	6 (2.7)	1 (0.5)									21 (9.6)	
126～150					6 (2.7)	5 (2.3)	4 (1.8)	4 (1.8)	1 (0.5)									20 (9.1)	
101～125					5 (2.3)	2 (0.9)		1 (0.5)										8 (3.7)	
76～100					1 (0.5)		2 (0.9)		1 (0.5)									4 (1.8)	
51～75						1 (0.5)												1 (0.5)	
26～50						3 (1.4)		2 (0.9)										5 (2.3)	
合計		0 (0.0)	0 (0.0)	0 (0.0)	46 (21.0)	70 (32.0)	45 (20.5)	34 (15.5)	13 (5.9)	1 (0.5)	0 (0.0)	0 (0.0)	0 (0.0)	0 (0.0)	0 (0.0)	0 (0.0)	0 (0.0)	209 (95.4)	
																		有義波が25cm以下の回数	10 (4.6)
																		合計	219 (100.0)



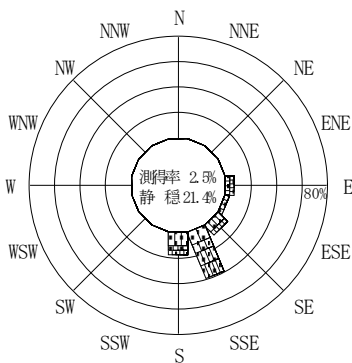
2006年12月～2007年2月 (冬)



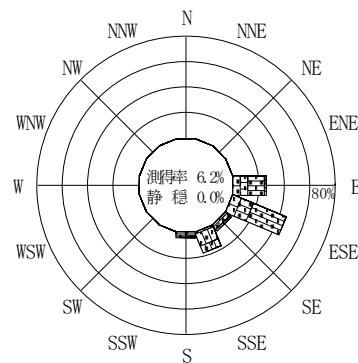
2007年3月～2007年5月 (春)



2007年1月～2007年12月 (年)



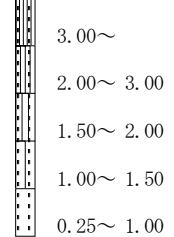
2007年6月～2007年8月 (夏)



2007年9月～2007年11月 (秋)

細島

波高(m)



付図-A. 2. 56 細島 波高・波向別出現頻度図