

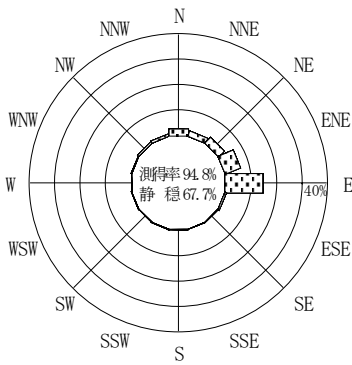
付表-A. 4. 55 荇田 波高・波向別出現頻度統計 (2007年1月～2007年12月)

2007年1月～2007年12月(年)

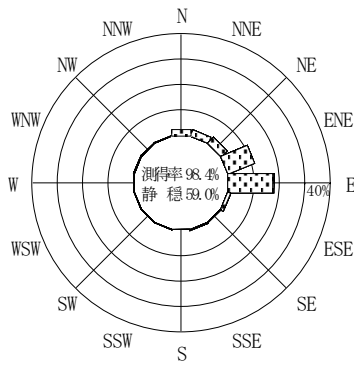
波高・波向階級別出現頻度表 (有義波)

観測地点: 荇田

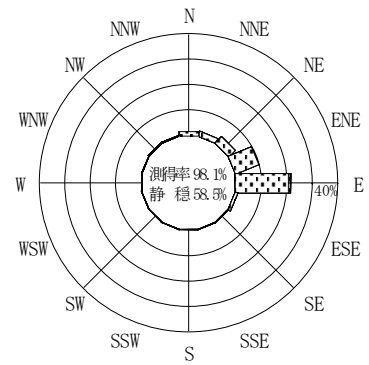
波高	波向	NNE	NE	ENE	E	ESE	SE	SSE	S	SSW	SW	WSW	W	WNW	NW	NNW	N	合計
801～																		0 (0.0)
751～800																		0 (0.0)
701～750																		0 (0.0)
651～700																		0 (0.0)
601～650																		0 (0.0)
551～600																		0 (0.0)
501～550																		0 (0.0)
451～500																		0 (0.0)
401～450																		0 (0.0)
351～400																		0 (0.0)
301～350																		0 (0.0)
251～300																		0 (0.0)
201～250					1 (0.0)													1 (0.0)
176～200					1 (0.0)													1 (0.0)
151～175				1 (0.0)	7 (0.2)													8 (0.2)
126～150					4 (0.1)													4 (0.1)
101～125		1 (0.0)			25 (0.6)	1 (0.0)												27 (0.6)
76～100		1 (0.0)	3 (0.1)		92 (2.1)	6 (0.1)								3 (0.1)	1 (0.0)	7 (0.2)		113 (2.6)
51～75	22 (0.5)	15 (0.3)	30 (0.7)		260 (6.0)	10 (0.2)		1 (0.0)				1 (0.0)	2 (0.0)	2 (0.0)	6 (0.1)	5 (0.1)	31 (0.7)	385 (9.0)
26～50	65 (1.5)	138 (3.2)	391 (9.1)		547 (12.7)	29 (0.7)	7 (0.2)	3 (0.1)	2 (0.0)	2 (0.0)	2 (0.0)	1 (0.0)	1 (0.0)	3 (0.1)	9 (0.2)	9 (0.2)	36 (0.8)	1245 (29.0)
合計	87 (2.0)	155 (3.6)	425 (9.9)		937 (21.8)	46 (1.1)	7 (0.2)	4 (0.1)	2 (0.0)	2 (0.0)	2 (0.0)	2 (0.0)	3 (0.1)	5 (0.1)	18 (0.4)	15 (0.3)	74 (1.7)	1784 (41.5)
有義波が25cm以下の回数																		2514 (58.5)
合計																		4298 (100.0)



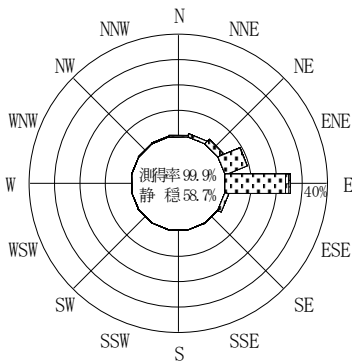
2006年12月～2007年2月 (冬)



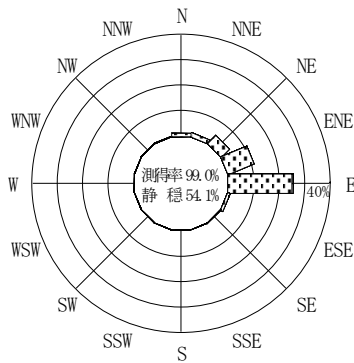
2007年3月～2007年5月 (春)



2007年1月～2007年12月 (年)



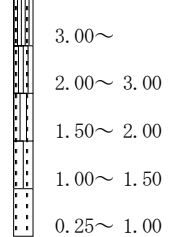
2007年6月～2007年8月 (夏)



2007年9月～2007年11月 (秋)

荇田

波高(m)



付図-A. 2. 55 荇田 波高・波向別出現頻度図