

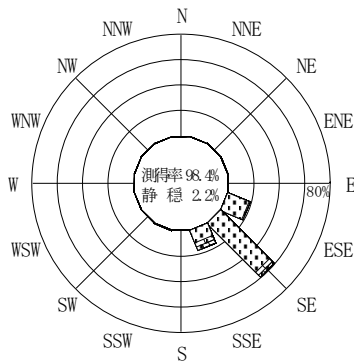
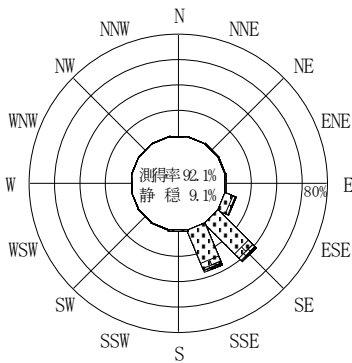
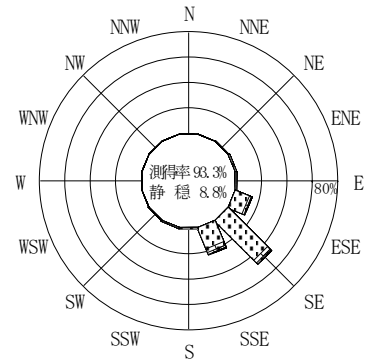
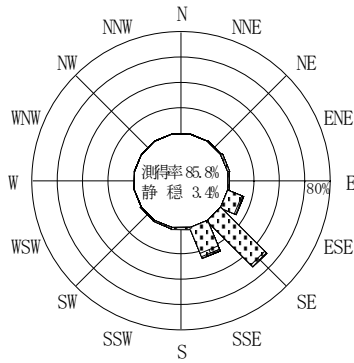
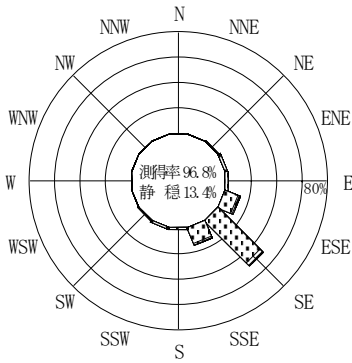
付表-A.4.57 志布志湾 波高・波向別出現頻度統計 (2007年1月~2007年12月)

2007年1月~2007年12月(年)

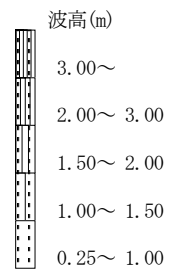
波高・波向階級別出現頻度表 (有義波)

観測地点: 志布志湾

波高	波向	NNE	NE	ENE	E	ESE	SE	SSE	S	SSW	SW	WSW	W	WNW	NW	NNW	N	合計
801~																		0 (0.0)
751~800																		0 (0.0)
701~750																		0 (0.0)
651~700																		0 (0.0)
601~650																		0 (0.0)
551~600								1 (0.0)										1 (0.0)
501~550								2 (0.0)										2 (0.0)
451~500								2 (0.0)										2 (0.0)
401~450								3 (0.1)										3 (0.1)
351~400								3 (0.1)	2 (0.0)									5 (0.1)
301~350								3 (0.1)	5 (0.1)									8 (0.2)
251~300								4 (0.1)	1 (0.0)									5 (0.1)
201~250						1 (0.0)	3 (0.1)	8 (0.2)										12 (0.3)
176~200						5 (0.1)	18 (0.4)	26 (0.6)										49 (1.2)
151~175						21 (0.5)	36 (0.9)	39 (1.0)										96 (2.4)
126~150						29 (0.7)	36 (0.9)	60 (1.5)	1 (0.0)									126 (3.1)
101~125						40 (1.0)	81 (2.0)	67 (1.6)	1 (0.0)									189 (4.6)
76~100			3 (0.1)	1 (0.0)	55 (1.3)	227 (5.6)	106 (2.6)	2 (0.0)										394 (9.6)
51~75		3 (0.1)	13 (0.3)	8 (0.2)	138 (3.4)	598 (14.6)	260 (6.4)	11 (0.3)	9 (0.2)	5 (0.1)						1 (0.0)		1046 (25.6)
26~50		15 (0.4)	28 (0.7)	33 (0.8)	298 (7.3)	966 (23.6)	372 (9.1)	35 (0.9)	27 (0.7)	13 (0.3)					1 (0.0)			1788 (43.8)
合計		0 (0.0)	18 (0.4)	44 (1.1)	42 (1.0)	587 (14.4)	1976 (48.4)	953 (23.3)	50 (1.2)	36 (0.9)	18 (0.4)	0 (0.0)	0 (0.0)	0 (0.0)	1 (0.0)	1 (0.0)	0 (0.0)	3726 (91.2)
有義波が25cm以下の回数																		359 (8.8)
合計																		4085 (100.0)



志布志湾



付図-A.2.57 志布志湾 波高・波向別出現頻度図