

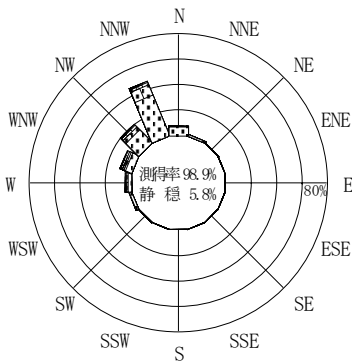
付表-A.4.21 藍島 波高・波向別出現頻度統計 (2007年1月~2007年12月)

2007年1月~2007年12月(年)

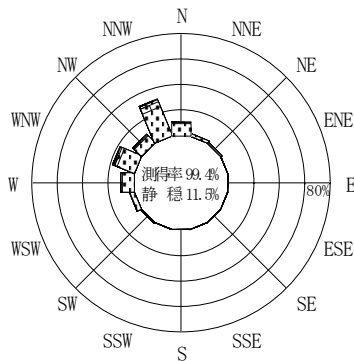
波高・波向階級別出現頻度表 (有義波)

観測地点: 藍島

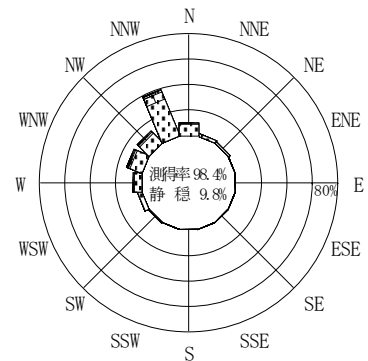
波高	波向	NNE	NE	ENE	E	ESE	SE	SSE	S	SSW	SW	WSW	W	WNW	NW	NNW	N	合計
801~																		0 (0.0)
751~800																		0 (0.0)
701~750																		0 (0.0)
651~700																		0 (0.0)
601~650																		0 (0.0)
551~600																		0 (0.0)
501~550																		0 (0.0)
451~500																		0 (0.0)
401~450																		0 (0.0)
351~400															1 (0.0)			1 (0.0)
301~350														5 (0.1)		1 (0.0)		6 (0.1)
251~300													1 (0.0)	3 (0.1)	5 (0.1)	6 (0.1)	1 (0.0)	16 (0.4)
201~250	1 (0.0)												2 (0.0)	23 (0.5)	4 (0.1)	12 (0.3)	2 (0.0)	44 (1.0)
176~200													5 (0.1)	13 (0.3)	10 (0.2)	24 (0.6)	1 (0.0)	53 (1.2)
151~175													7 (0.2)	17 (0.4)	25 (0.6)	41 (1.0)	9 (0.2)	99 (2.3)
126~150												4 (0.1)	9 (0.2)	19 (0.4)	29 (0.7)	91 (2.1)	13 (0.3)	165 (3.8)
101~125												2 (0.0)	13 (0.3)	38 (0.9)	32 (0.7)	164 (3.8)	20 (0.5)	269 (6.2)
76~100	1 (0.0)	1 (0.0)									2 (0.0)	15 (0.3)	36 (0.8)	78 (1.8)	51 (1.2)	253 (5.9)	51 (1.2)	488 (11.3)
51~75	14 (0.3)	4 (0.1)								5 (0.1)	28 (0.6)	59 (1.4)	109 (2.5)	88 (2.0)	499 (11.6)	122 (2.8)	928 (21.5)	
26~50	78 (1.8)	60 (1.4)								19 (0.4)	96 (2.2)	160 (3.7)	257 (6.0)	312 (7.2)	608 (14.1)	229 (5.3)	1819 (42.2)	
合計	94 (2.2)	65 (1.5)	0 (0.0)	0 (0.0)	0 (0.0)	0 (0.0)	0 (0.0)	0 (0.0)	0 (0.0)	26 (0.6)	145 (3.4)	292 (6.8)	562 (13.0)	557 (12.9)	1699 (39.4)	448 (10.4)	3888 (90.2)	
有義波が25cm以下の回数																		423 (9.8)
合計																		4311 (100.0)



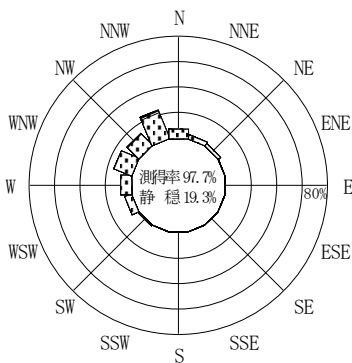
2006年12月~2007年2月 (冬)



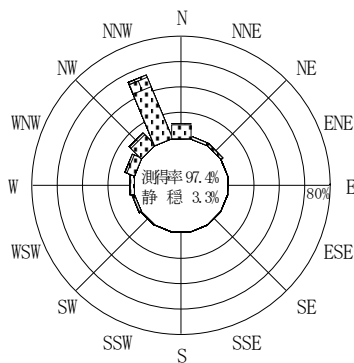
2007年3月~2007年5月 (春)



2007年1月~2007年12月 (年)



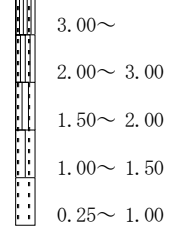
2007年6月~2007年8月 (夏)



2007年9月~2007年11月 (秋)

藍島

波高(m)



付図-A.2.21 藍島 波高・波向別出現頻度図