

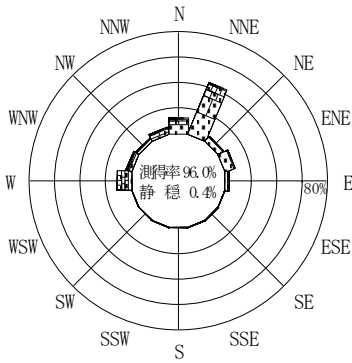
付表-A. 4. 22 玄界灘 波高・波向別出現頻度統計 (2007年 1月~2007年12月)

2007年 1月~2007年12月(年)

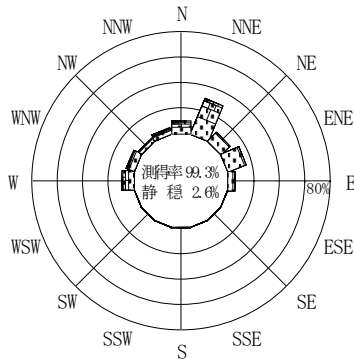
波高・波向階級別出現頻度表 (有義波)

観測地点: 玄界灘

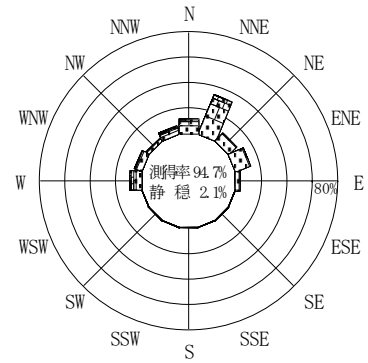
波高	波向	NNE	NE	ENE	E	ESE	SE	SSE	S	SSW	SW	WSW	W	WNW	NW	NNW	N	合計
801 ~																		0 ( 0.0)
751 ~ 800																		0 ( 0.0)
701 ~ 750																		0 ( 0.0)
651 ~ 700																		0 ( 0.0)
601 ~ 650																		0 ( 0.0)
551 ~ 600																		0 ( 0.0)
501 ~ 550																		0 ( 0.0)
451 ~ 500																		0 ( 0.0)
401 ~ 450		2 ( 0.0)											1 ( 0.0)			1 ( 0.0)		4 ( 0.1)
351 ~ 400		3 ( 0.1)											1 ( 0.0)	1 ( 0.0)	1 ( 0.0)	1 ( 0.0)	1 ( 0.0)	8 ( 0.2)
301 ~ 350		7 ( 0.2)											3 ( 0.1)	1 ( 0.0)	1 ( 0.0)	1 ( 0.0)	2 ( 0.0)	22 ( 0.5)
251 ~ 300		30 ( 0.7)											12 ( 0.3)	7 ( 0.2)	3 ( 0.1)	6 ( 0.1)	8 ( 0.2)	66 ( 1.6)
201 ~ 250		79 ( 1.9)								1 ( 0.0)			33 ( 0.8)	5 ( 0.1)	3 ( 0.1)	30 ( 0.7)	20 ( 0.5)	171 ( 4.1)
176 ~ 200		93 ( 2.2)	2 ( 0.0)	3 ( 0.1)	3 ( 0.1)			1 ( 0.0)					38 ( 0.9)	9 ( 0.2)	5 ( 0.1)	14 ( 0.3)	22 ( 0.5)	190 ( 4.6)
151 ~ 175		105 ( 2.5)	2 ( 0.0)		7 ( 0.2)			1 ( 0.0)					44 ( 1.1)	7 ( 0.2)	4 ( 0.1)	26 ( 0.6)	34 ( 0.8)	230 ( 5.5)
126 ~ 150		181 ( 4.4)	5 ( 0.1)	7 ( 0.2)	13 ( 0.3)		7 ( 0.2)	1 ( 0.0)			4 ( 0.1)	1 ( 0.0)	35 ( 0.8)	20 ( 0.5)	4 ( 0.1)	42 ( 1.0)	45 ( 1.1)	365 ( 8.8)
101 ~ 125		248 ( 6.0)	20 ( 0.5)	28 ( 0.7)	15 ( 0.4)		3 ( 0.1)	1 ( 0.0)	1 ( 0.0)		1 ( 0.0)		41 ( 1.0)	18 ( 0.4)	7 ( 0.2)	34 ( 0.8)	86 ( 2.1)	503 ( 12.1)
76 ~ 100		244 ( 5.9)	58 ( 1.4)	82 ( 2.0)	24 ( 0.6)		2 ( 0.0)	1 ( 0.0)	1 ( 0.0)	4 ( 0.1)	1 ( 0.0)		48 ( 1.2)	39 ( 0.9)	27 ( 0.7)	43 ( 1.0)	93 ( 2.2)	667 ( 16.1)
51 ~ 75		239 ( 5.8)	94 ( 2.3)	135 ( 3.3)	40 ( 1.0)	1 ( 0.0)			1 ( 0.0)	2 ( 0.0)	3 ( 0.1)		70 ( 1.7)	59 ( 1.4)	32 ( 0.8)	47 ( 1.1)	93 ( 2.2)	816 ( 19.7)
26 ~ 50		168 ( 4.1)	185 ( 4.5)	278 ( 6.7)	57 ( 1.4)	1 ( 0.0)	2 ( 0.0)				1 ( 0.0)	1 ( 0.0)	71 ( 1.7)	93 ( 2.2)	33 ( 0.8)	38 ( 0.9)	90 ( 2.2)	1018 ( 24.6)
合計		1399 ( 33.7)	366 ( 8.8)	533 ( 12.9)	159 ( 3.8)	2 ( 0.0)	14 ( 0.3)	5 ( 0.1)	3 ( 0.1)	7 ( 0.2)	10 ( 0.2)	2 ( 0.0)	397 ( 9.6)	261 ( 6.3)	120 ( 2.9)	288 ( 6.9)	494 ( 11.9)	4060 ( 97.9)
有義波が25cm以下の回数																		86 ( 2.1)
合計																		4146 ( 100.0)



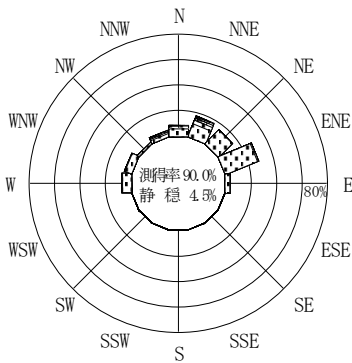
2006年12月~2007年 2月 (冬)



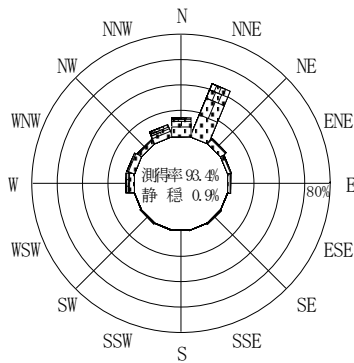
2007年 3月~2007年 5月 (春)



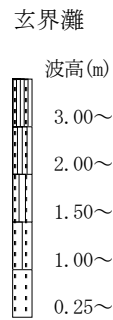
2007年 1月~2007年12月 (年)



2007年 6月~2007年 8月 (夏)



2007年 9月~2007年11月 (秋)



付図-A. 2. 22 玄界灘 波高・波向別出現頻度図