

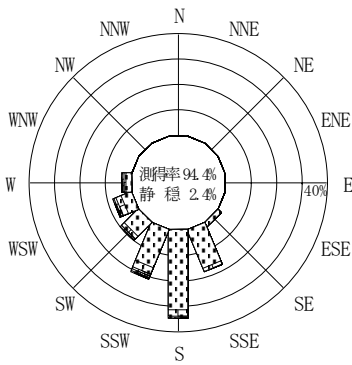
付表-A. 4. 52 室津 波高・波向別出現頻度統計 (2007年1月～2007年12月)

2007年1月～2007年12月(年)

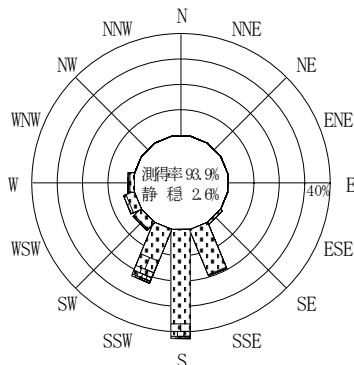
波高・波向階級別出現頻度表 (有義波)

観測地点: 室津

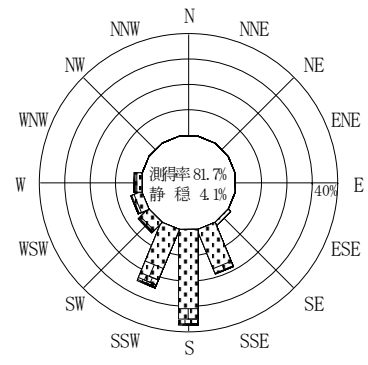
| 波高 | 波向 | NNE | NE | ENE | E | ESE | SE | SSE | S | SSW | SW | WSW | W | WNW | NW | NNW | N | 合計 |
|---------------|----|------------|------------|------------|------------|------------|-------------|---------------|----------------|---------------|--------------|--------------|--------------|-------------|------------|------------|------------|-----------------|
| 801～ | | | | | | | | | | | | | | | | | | 0 (0.0) |
| 751～800 | | | | | | | | | | | | | | | | | | 0 (0.0) |
| 701～750 | | | | | | | | | | | | | | | | | | 0 (0.0) |
| 651～700 | | | | | | | | | | | | | | | | | | 0 (0.0) |
| 601～650 | | | | | | | | | | | | | | | | | | 0 (0.0) |
| 551～600 | | | | | | | | | | | | | | | | | | 0 (0.0) |
| 501～550 | | | | | | | | | | | | | | | | | | 0 (0.0) |
| 451～500 | | | | | | | | | | | | | | | | | | 0 (0.0) |
| 401～450 | | | | | | | | | | 1 (0.0) | | | | | | | | 1 (0.0) |
| 351～400 | | | | | | | | | 1 (0.0) | 6 (0.2) | | | | | | | | 7 (0.2) |
| 301～350 | | | | | | | | | 1 (0.0) | 8 (0.2) | | | | | | | | 9 (0.3) |
| 251～300 | | | | | | | | 1 (0.0) | 4 (0.1) | 11 (0.3) | 4 (0.1) | 1 (0.0) | | | | | | 21 (0.6) |
| 201～250 | | | | | | | | 1 (0.0) | 8 (0.2) | 22 (0.6) | 5 (0.1) | 2 (0.1) | | | | | | 38 (1.1) |
| 176～200 | | | | | | | | 3 (0.1) | 25 (0.7) | 33 (0.9) | 4 (0.1) | 5 (0.1) | 5 (0.1) | | | | | 75 (2.1) |
| 151～175 | | | | | | | | 6 (0.2) | 43 (1.2) | 37 (1.0) | 6 (0.2) | 7 (0.2) | 5 (0.1) | | | | | 104 (2.9) |
| 126～150 | | | | | | | | 25 (0.7) | 55 (1.5) | 70 (2.0) | 8 (0.2) | 11 (0.3) | 11 (0.3) | | | | | 180 (5.0) |
| 101～125 | | | | | | | | 45 (1.3) | 89 (2.5) | 108 (3.0) | 19 (0.5) | 24 (0.7) | 15 (0.4) | | | | | 300 (8.4) |
| 76～100 | | | | | | | | 1 (0.0) | 72 (2.0) | 160 (4.5) | 35 (1.0) | 40 (1.1) | 31 (0.9) | | | | | 467 (13.1) |
| 51～75 | | | | | | | | 8 (0.2) | 183 (5.1) | 393 (11.0) | 203 (5.7) | 65 (1.8) | 45 (1.3) | 25 (0.7) | | | | 922 (25.8) |
| 26～50 | | | | | | | | 37 (1.0) | 337 (9.4) | 565 (15.8) | 265 (7.4) | 58 (1.6) | 30 (0.8) | 15 (0.4) | | | | 1307 (36.5) |
| 合計 | | 0 (0.0) | 0 (0.0) | 0 (0.0) | 0 (0.0) | 0 (0.0) | 46 (1.3) | 673 (18.8) | 1344 (37.6) | 892 (24.9) | 204 (5.7) | 165 (4.6) | 107 (3.0) | 0 (0.0) | 0 (0.0) | 0 (0.0) | 0 (0.0) | 3431 (95.9) |
| 有義波が25cm以下の回数 | | | | | | | | | | | | | | | | | | 146 (4.1) |
| 合計 | | | | | | | | | | | | | | | | | | 3577 (100.0) |



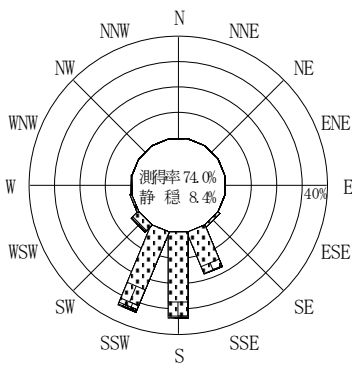
2006年12月～2007年2月 (冬)



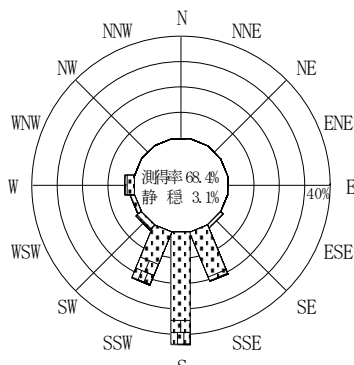
2007年3月～2007年5月 (春)



2007年1月～2007年12月(年)



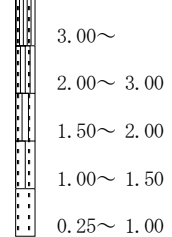
2007年6月～2007年8月 (夏)



2007年9月～2007年11月 (秋)

室津

波高(m)



付図-A. 2. 52 室津 波高・波向別出現頻度図