

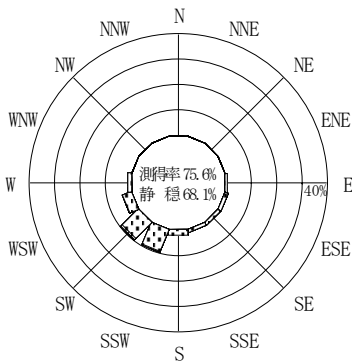
付表-A. 4. 50 神戸 波高・波向別出現頻度統計 (2007年1月~2007年12月)

2007年1月~2007年12月(年)

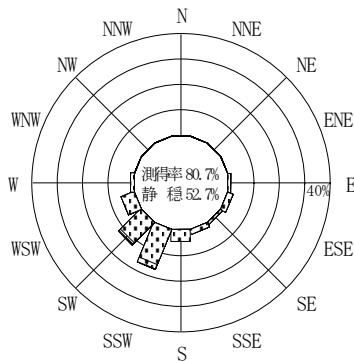
波高・波向階級別出現頻度表 (有義波)

観測地点: 神戸

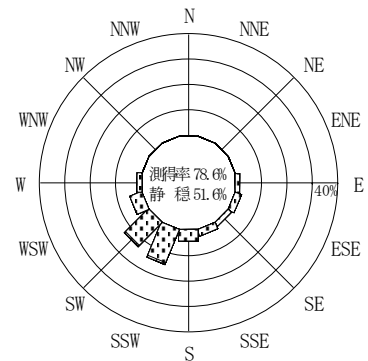
波高	波向	NNE	NE	ENE	E	ESE	SE	SSE	S	SSW	SW	WSW	W	WNW	NW	NNW	N	合計
801~																		0 (0.0)
751~800																		0 (0.0)
701~750																		0 (0.0)
651~700																		0 (0.0)
601~650																		0 (0.0)
551~600																		0 (0.0)
501~550																		0 (0.0)
451~500																		0 (0.0)
401~450																		0 (0.0)
351~400																		0 (0.0)
301~350																		0 (0.0)
251~300																		0 (0.0)
201~250																		0 (0.0)
176~200										2 (0.1)	2 (0.1)							4 (0.1)
151~175											4 (0.1)							4 (0.1)
126~150										10 (0.3)	7 (0.2)							17 (0.5)
101~125										17 (0.5)	11 (0.3)	1 (0.0)						29 (0.8)
76~100										20 (0.6)	22 (0.6)							42 (1.2)
51~75						1 (0.0)		2 (0.1)	7 (0.2)	68 (2.0)	89 (2.6)	24 (0.7)	1 (0.0)					192 (5.6)
26~50					56 (1.6)	89 (2.6)	59 (1.7)	90 (2.6)	148 (4.3)	396 (11.5)	327 (9.5)	149 (4.3)	63 (1.8)					1377 (40.0)
合計		0 (0.0)	0 (0.0)	0 (0.0)	56 (1.6)	90 (2.6)	59 (1.7)	92 (2.7)	155 (4.5)	513 (14.9)	462 (13.4)	174 (5.1)	64 (1.9)	0 (0.0)	0 (0.0)	0 (0.0)	0 (0.0)	1665 (48.4)
有義波が25cm以下の回数																		1778 (51.6)
合計																		3443 (100.0)



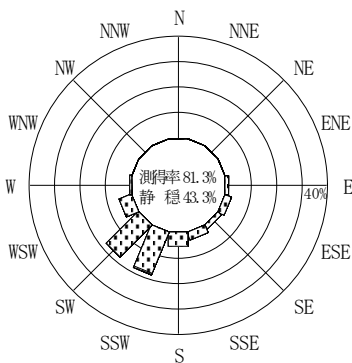
2006年12月~2007年2月 (冬)



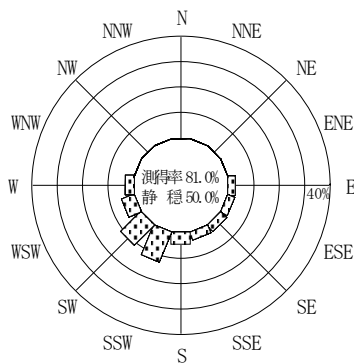
2007年3月~2007年5月 (春)



2007年1月~2007年12月 (年)



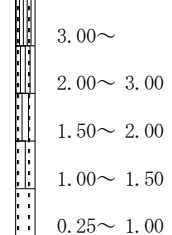
2007年6月~2007年8月 (夏)



2007年9月~2007年11月 (秋)

神戸

波高(m)



付図-A. 2. 50 神戸 波高・波向別出現頻度図