

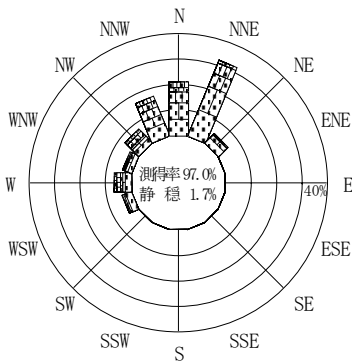
付表-A.4.20 浜田 波高・波向別出現頻度統計 (2007年1月～2007年12月)

2007年1月～2007年12月(年)

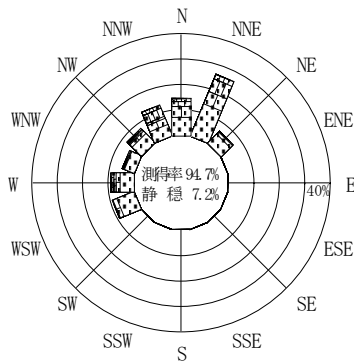
波高・波向階級別出現頻度表 (有義波)

観測地点: 浜田

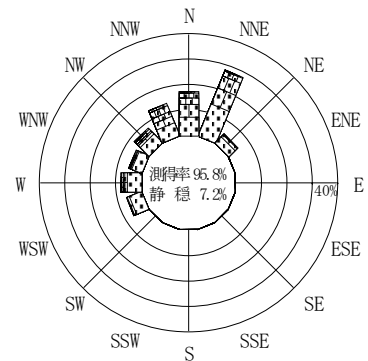
波高	波向	NNE	NE	ENE	E	ESE	SE	SSE	S	SSW	SW	WSW	W	WNW	NW	NNW	N	合計
801～																		0 (0.0)
751～800																		0 (0.0)
701～750																		0 (0.0)
651～700																		0 (0.0)
601～650																		0 (0.0)
551～600																		0 (0.0)
501～550													(1.0)	(1.0)	(1.0)	(1.0)		4 (0.1)
451～500														(1.0)	(5.0)	(2.0)		8 (0.2)
401～450													(2.0)	(7.0)	(5.0)	(1.0)		15 (0.4)
351～400		(2.0)											(2.0)	(2.0)	(4.0)	(3.0)		23 (0.5)
301～350		(14.0)											(8.0)	(7.0)	(29.0)	(12.0)		70 (1.7)
251～300		(26.0)											(13.0)	(3.0)	(13.0)	(39.0)	(27.0)	121 (2.9)
201～250		(62.0)	(2.0)									(6.0)	(17.0)	(14.0)	(26.0)	(67.0)	(57.0)	251 (6.0)
176～200		(65.0)	(5.0)									(1.0)	(8.0)	(5.0)	(14.0)	(33.0)	(47.0)	178 (4.2)
151～175		(142.0)	(7.0)									(5.0)	(13.0)	(3.0)	(14.0)	(50.0)	(58.0)	292 (7.0)
126～150		(131.0)	(12.0)									(12.0)	(26.0)	(8.0)	(16.0)	(58.0)	(97.0)	360 (8.6)
101～125		(154.0)	(34.0)									(24.0)	(19.0)	(16.0)	(24.0)	(56.0)	(111.0)	438 (10.4)
76～100		(206.0)	(33.0)									(54.0)	(40.0)	(30.0)	(53.0)	(73.0)	(127.0)	616 (14.7)
51～75		(224.0)	(57.0)									(81.0)	(78.0)	(51.0)	(64.0)	(64.0)	(93.0)	712 (17.0)
26～50		(154.0)	(59.0)									(86.0)	(121.0)	(100.0)	(92.0)	(100.0)	(95.0)	807 (19.2)
合計		(1180.0)	(209.0)	(0.0)	(0.0)	(0.0)	(0.0)	(0.0)	(0.0)	(0.0)	(0.0)	(269.0)	(348.0)	(234.0)	(340.0)	(580.0)	(735.0)	3895 (92.8)
有義波が25cm以下の回数																		302 (7.2)
合計																		4197 (100.0)



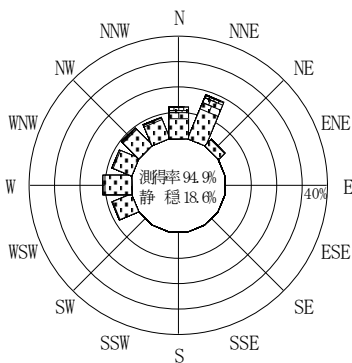
2006年12月～2007年2月 (冬)



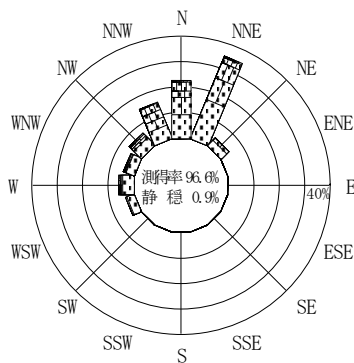
2007年3月～2007年5月 (春)



2007年1月～2007年12月(年)



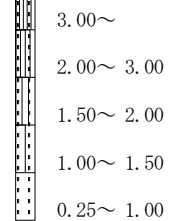
2007年6月～2007年8月 (夏)



2007年9月～2007年11月 (秋)

浜田

波高(m)



付図-A.2.20 浜田 波高・波向別出現頻度図