

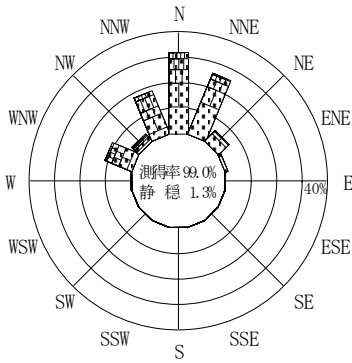
付表-A. 4. 18 鳥取 波高・波向別出現頻度統計 (2007年1月~2007年12月)

2007年1月~2007年12月(年)

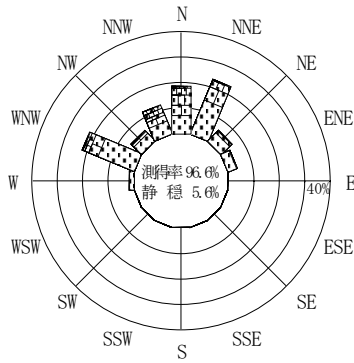
波高・波向階級別出現頻度表 (有義波)

観測地点: 鳥取

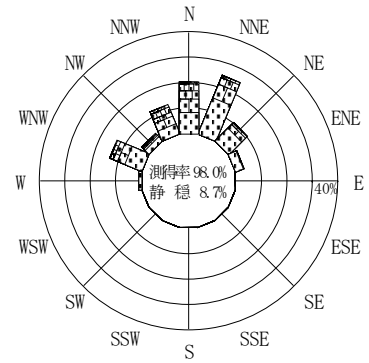
波高	波向	NNE	NE	ENE	E	ESE	SE	SSE	S	SSW	SW	WSW	W	WNW	NW	NNW	N	合計
801~																		0 (0.0)
751~800																		0 (0.0)
701~750																		0 (0.0)
651~700																		0 (0.0)
601~650																		0 (0.0)
551~600																		0 (0.0)
501~550																		0 (0.0)
451~500																3 (0.1)		3 (0.1)
401~450														1 (0.0)	5 (0.1)	4 (0.1)		10 (0.2)
351~400	2 (0.0)													2 (0.0)	7 (0.2)	15 (0.3)	12 (0.3)	38 (0.9)
301~350	1 (0.0)			1 (0.0)										10 (0.2)	5 (0.1)	21 (0.5)	15 (0.3)	53 (1.2)
251~300	6 (0.1)	2 (0.0)												23 (0.5)	1 (0.0)	46 (1.1)	31 (0.7)	109 (2.5)
201~250	32 (0.7)	10 (0.2)	3 (0.1)											32 (0.7)	10 (0.2)	50 (1.2)	84 (2.0)	221 (5.1)
176~200	37 (0.9)	11 (0.3)											1 (0.0)	29 (0.7)	15 (0.3)	36 (0.8)	71 (1.7)	200 (4.7)
151~175	83 (1.9)	22 (0.5)	1 (0.0)										1 (0.0)	50 (1.2)	9 (0.2)	33 (0.8)	68 (1.6)	267 (6.2)
126~150	100 (2.3)	39 (0.9)	2 (0.0)										1 (0.0)	52 (1.2)	14 (0.3)	65 (1.5)	101 (2.4)	374 (8.7)
101~125	144 (3.4)	47 (1.1)	7 (0.2)										4 (0.1)	78 (1.8)	19 (0.4)	72 (1.7)	124 (2.9)	495 (11.5)
76~100	179 (4.2)	71 (1.7)	8 (0.2)										5 (0.1)	97 (2.3)	16 (0.4)	67 (1.6)	104 (2.4)	547 (12.7)
51~75	249 (5.8)	118 (2.7)	39 (0.9)										10 (0.2)	118 (2.7)	35 (0.8)	60 (1.4)	144 (3.4)	773 (18.0)
26~50	244 (5.7)	125 (2.9)	95 (2.2)										35 (0.8)	101 (2.4)	43 (1.0)	63 (1.5)	122 (2.8)	828 (19.3)
合計	1077 (25.1)	445 (10.4)	156 (3.6)	0 (0.0)	0 (0.0)	0 (0.0)	0 (0.0)	0 (0.0)	0 (0.0)	0 (0.0)	0 (0.0)	0 (0.0)	57 (1.3)	592 (13.8)	175 (4.1)	536 (12.5)	880 (20.5)	3918 (91.3)
有義波が25cm以下の回数																		374 (8.7)
合計																		4292 (100.0)



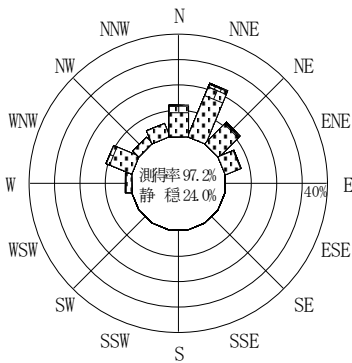
2006年12月~2007年2月(冬)



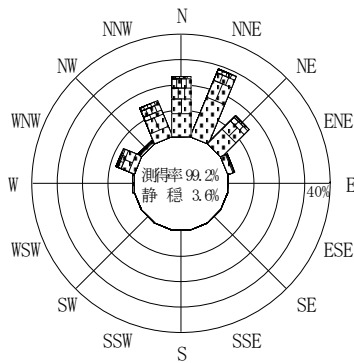
2007年3月~2007年5月(春)



2007年1月~2007年12月(年)



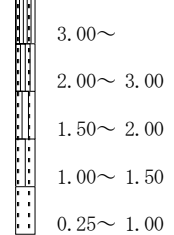
2007年6月~2007年8月(夏)



2007年9月~2007年11月(秋)

鳥取

波高(m)



付図-A. 2. 18 鳥取 波高・波向別出現頻度図