

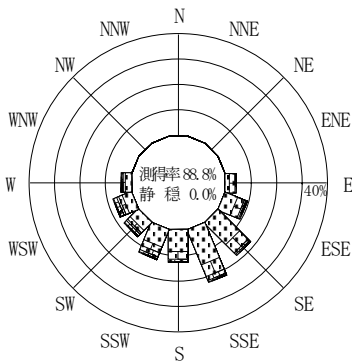
付表-A. 4. 49 潮岬 波高・波向別出現頻度統計 (2007年1月～2007年12月)

2007年1月～2007年12月(年)

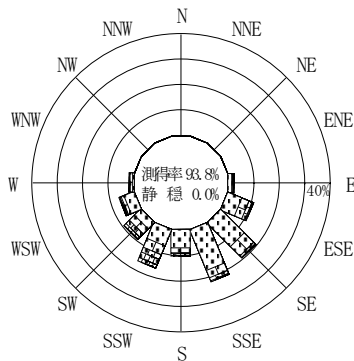
波高・波向階級別出現頻度表 (有義波)

観測地点: 潮岬

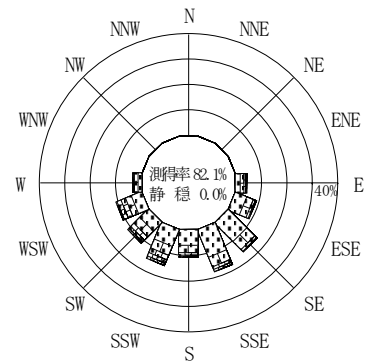
波高	波向	NNE	NE	ENE	E	ESE	SE	SSE	S	SSW	SW	WSW	W	WNW	NW	NNW	N	合計
801～											1 (0.0)							1 (0.0)
751～800												1 (0.0)						1 (0.0)
701～750																		0 (0.0)
651～700											2 (0.1)							2 (0.1)
601～650										2 (0.1)	1 (0.0)							3 (0.1)
551～600										1 (0.0)	2 (0.1)	2 (0.1)						5 (0.1)
501～550										4 (0.1)	2 (0.1)							6 (0.2)
451～500									2 (0.1)	7 (0.2)	4 (0.1)	2 (0.1)						15 (0.4)
401～450								2 (0.1)	2 (0.1)	5 (0.1)	6 (0.2)	3 (0.1)						18 (0.5)
351～400					1 (0.0)			3 (0.1)		7 (0.2)	4 (0.1)	4 (0.1)						19 (0.5)
301～350							1 (0.0)	1 (0.0)	4 (0.1)	9 (0.3)	4 (0.1)	4 (0.1)						23 (0.6)
251～300					4 (0.1)	3 (0.1)		8 (0.2)	6 (0.2)	14 (0.4)	11 (0.3)	20 (0.6)	2 (0.1)					68 (1.9)
201～250					11 (0.3)	11 (0.3)	10 (0.3)	22 (0.6)	16 (0.4)	40 (1.1)	26 (0.7)	41 (1.1)	9 (0.3)					186 (5.2)
176～200					7 (0.2)	13 (0.4)	10 (0.3)	16 (0.4)	12 (0.3)	25 (0.7)	22 (0.6)	31 (0.9)	4 (0.1)					140 (3.9)
151～175					18 (0.5)	18 (0.5)	25 (0.7)	21 (0.6)	21 (0.6)	39 (1.1)	40 (1.1)	37 (1.0)	9 (0.3)					228 (6.3)
126～150					18 (0.5)	41 (1.1)	44 (1.2)	65 (1.8)	43 (1.2)	55 (1.5)	53 (1.5)	31 (0.9)	21 (0.6)					371 (10.3)
101～125					34 (0.9)	57 (1.6)	111 (3.1)	81 (2.3)	63 (1.8)	82 (2.3)	64 (1.8)	59 (1.6)	30 (0.8)					581 (16.2)
76～100					39 (1.1)	84 (2.3)	152 (4.2)	156 (4.3)	96 (2.7)	127 (3.5)	89 (2.5)	59 (1.6)	26 (0.7)					828 (23.0)
51～75					26 (0.7)	61 (1.7)	169 (4.7)	227 (6.3)	94 (2.6)	119 (3.3)	66 (1.8)	67 (1.9)	20 (0.6)					849 (23.6)
26～50					5 (0.1)	35 (1.0)	56 (1.6)	42 (1.2)	34 (0.9)	17 (0.5)	20 (0.6)	33 (0.9)	9 (0.3)					251 (7.0)
合計		0 (0.0)	0 (0.0)	0 (0.0)	162 (4.5)	324 (9.0)	578 (16.1)	644 (17.9)	393 (10.9)	553 (15.4)	417 (11.6)	394 (11.0)	130 (3.6)	0 (0.0)	0 (0.0)	0 (0.0)	0 (0.0)	3595 (100.0)
有義波が25cm以下の回数																		0 (0.0)
合計																		3595 (100.0)



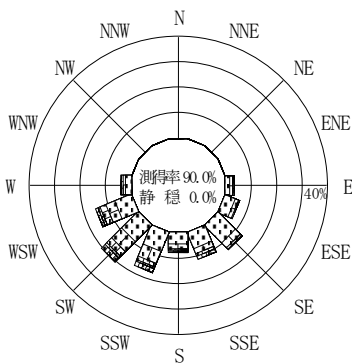
2006年12月～2007年2月 (冬)



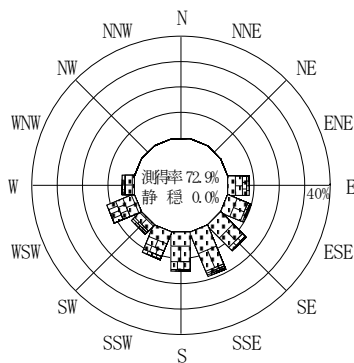
2007年3月～2007年5月 (春)



2007年1月～2007年12月(年)



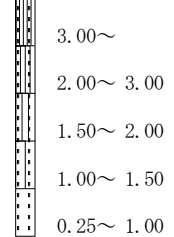
2007年6月～2007年8月 (夏)



2007年9月～2007年11月 (秋)

潮岬

波高(m)



付図-A. 2. 49 潮岬 波高・波向別出現頻度図