

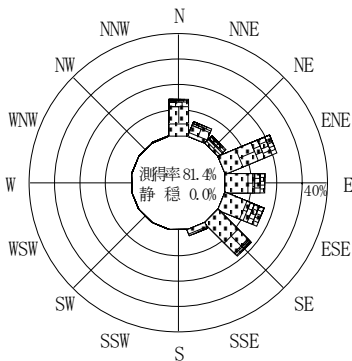
付表-A. 4. 33 久慈 波高・波向別出現頻度統計 (2007年1月~2007年12月)

2007年1月~2007年12月(年)

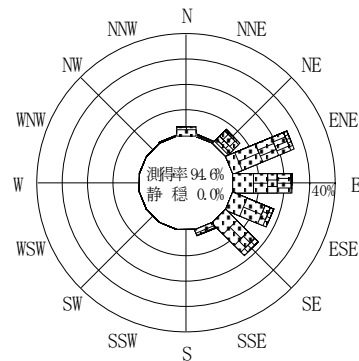
波高・波向階級別出現頻度表 (有義波)

観測地点: 久慈

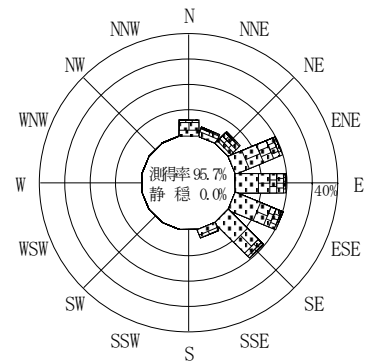
波高	波向	NNE	NE	ENE	E	ESE	SE	SSE	S	SSW	SW	WSW	W	WNW	NW	NNW	N	合計	
801~																		0 (0.0)	
751~800																		0 (0.0)	
701~750																		0 (0.0)	
651~700																		0 (0.0)	
601~650																		0 (0.0)	
551~600																		0 (0.0)	
501~550			3 (0.1)															3 (0.1)	
451~500			1 (0.0)	2 (0.0)		1 (0.0)												4 (0.1)	
401~450			4 (0.1)	1 (0.0)	1 (0.0)	4 (0.1)	1 (0.0)											11 (0.3)	
351~400			3 (0.1)	8 (0.2)	8 (0.2)	7 (0.2)	2 (0.0)											28 (0.7)	
301~350			11 (0.3)	32 (0.8)	23 (0.5)	15 (0.4)	3 (0.1)										3 (0.1)	87 (2.1)	
251~300		1 (0.0)	23 (0.5)	44 (1.1)	36 (0.9)	27 (0.6)	10 (0.2)											141 (3.4)	
201~250		10 (0.2)	49 (1.2)	69 (1.6)	79 (1.9)	68 (1.6)	28 (0.7)	2 (0.0)									6 (0.1)	311 (7.4)	
176~200		6 (0.1)	30 (0.7)	64 (1.5)	47 (1.1)	46 (1.1)	30 (0.7)											12 (0.3)	235 (5.6)
151~175		9 (0.2)	37 (0.9)	109 (2.6)	67 (1.6)	44 (1.1)	41 (1.0)	2 (0.0)										23 (0.5)	332 (7.9)
126~150		24 (0.6)	23 (0.5)	126 (3.0)	82 (2.0)	76 (1.8)	87 (2.1)	16 (0.4)								1 (0.0)	48 (1.1)	483 (11.5)	
101~125		28 (0.7)	29 (0.7)	136 (3.2)	98 (2.3)	109 (2.6)	165 (3.9)	35 (0.8)										80 (1.9)	680 (16.2)
76~100		48 (1.1)	30 (0.7)	133 (3.2)	174 (4.2)	172 (4.1)	197 (4.7)	46 (1.1)									2 (0.0)	64 (1.5)	866 (20.7)
51~75		23 (0.5)	20 (0.5)	87 (2.1)	151 (3.6)	204 (4.9)	209 (5.0)	40 (1.0)									2 (0.0)	28 (0.7)	764 (18.2)
26~50		11 (0.3)	4 (0.1)	27 (0.6)	66 (1.6)	80 (1.9)	48 (1.1)	5 (0.1)										4 (0.1)	245 (5.8)
合計		160 (3.8)	267 (6.4)	838 (20.0)	832 (19.9)	853 (20.4)	821 (19.6)	146 (3.5)	0 (0.0)	0 (0.0)	0 (0.0)	0 (0.0)	0 (0.0)	0 (0.0)	0 (0.0)	5 (0.1)	268 (6.4)	4190 (100.0)	
																		有義波が25cm以下の回数	0 (0.0)
																		合計	4190 (100.0)



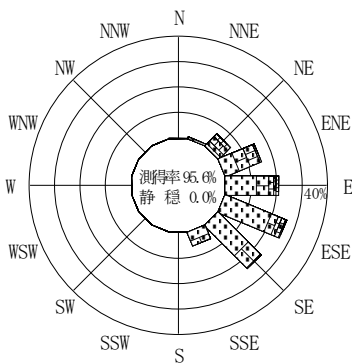
2006年12月~2007年2月 (冬)



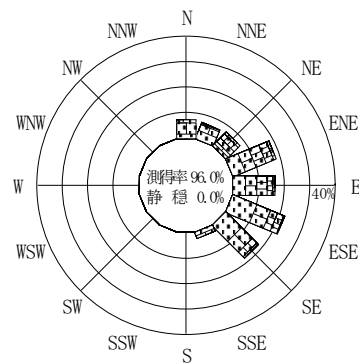
2007年3月~2007年5月 (春)



2007年1月~2007年12月 (年)



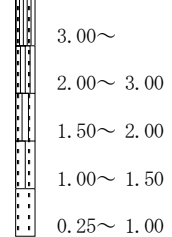
2007年6月~2007年8月 (夏)



2007年9月~2007年11月 (秋)

久慈

波高(m)



付図-A. 2. 33 久慈 波高・波向別出現頻度図